

En la ciudad de Puerto Vallarta, Jalisco, siendo las 13:00 horas del día 31 de agosto de 2017, se reunieron en la sala de juntas del Sistema de los Servicios de Agua Potable, Drenaje y Alcantarillado de Puerto Vallarta, sita en Av. Francisco Villa s/n, esquina Manuel Ávila Camacho, col. Lázaro Cárdenas, Puerto Vallarta, Jalisco, a fin de celebrar una Sesión Ordinaria de Consejo de Administración del Sistema de los Servicios de Agua Potable, Drenaje y Alcantarillado de Puerto Vallarta, (SEAPAL Vallarta),

1.- A efecto de dar inicio a la citada sesión, se procede a nombrar lista de asistencia, constatando la presencia de los ciudadanos: Ing. Enrique Dau Flores, representante del Poder Ejecutivo del Estado y Presidente del Consejo de Administración; Lic. Eduardo Manuel Martínez Martínez, representante del Ayuntamiento de Puerto Vallarta y Secretario de Consejo; C.P. Alberto Noriega Baeza, Consejero Suplente representante del Fideicomiso Puerto Vallarta; Lic. Ana Noelia Zepeda García, Consejero Suplente representante de la Secretaría del Medio Ambiente y Desarrollo Territorial del Estado de Jalisco; Ing. Alfredo Arciniega Ruíz, Consejero Suplente representante de la Secretaría de Infraestructura y Obra Pública del Estado de Jalisco; Lic. José Ludwig Estrada Virgen, Consejero Suplente representante de la Secretaría de Turismo del Estado de Jalisco; Ing. José de Jesús Palacios Bernal, Consejero representante de los Usuarios; Dr. Jorge Alberto Villanueva Hernández, Consejero Suplente representante de los Usuarios no Asociados; Lic. César Ignacio Abarca Gutiérrez, en su carácter de Director General del SEAPAL Vallarta; LCP José Manuel Villaseñor García, en su carácter de Comisario Público Propietario del SEAPAL Vallarta; L.A.E. Gilberto Javier Fernández Cuevas, en su carácter de Gerente Administrativo del SEAPAL Vallarta; Ing. Manuel Valentín Acosta Padilla, en su carácter de Gerente de Operación del SEAPAL Vallarta; Lic. Jorge Luis García Delgado, en su carácter de Gerente de Calificación y Catastro del SEAPAL Vallarta; Mtro. Hugo Roberto Rojas Silva, en su carácter de Jefe del Departamento de Planeación del SEAPAL Vallarta.

2.- Una vez corroborada la asistencia de los integrantes del Consejo de Administración, el Consejero Presidente, Ing. Enrique Dau Flores, declaró la existencia de quórum legal para sesionar, de conformidad con los artículos 10, 11 y 12 de la Ley del Sistema de Agua Potable, Drenaje y Alcantarillado de Puerto Vallarta, Jalisco y, por tanto, los acuerdos y resoluciones que se tomen serán válidos para todos los efectos legales.

3.- A continuación el Consejero Presidente, Ing. Enrique Dau Flores, propuso a los asistentes, para su aprobación y desahogo, el siguiente orden del día:

Orden del Día

1. Lista de asistencia y declaración de quórum legal, en su caso.
2. Lectura y aprobación, en su caso, del orden del día.
3. Toma de protesta a nuevos Consejeros:
4. Lectura y aprobación, en su caso, de actas de sesiones anteriores.
5. Informe del Director General.
6. Puntos de acuerdo.
 - a. Contratación de servicios aguamáticos.
 - b. Creación de la Jefatura de Aguamáticos y Bebederos.
7. Asuntos generales.

4.- Los integrantes del Consejo Directivo por unanimidad de votos aprobaron el orden del día propuesto, por lo que se procede a su desahogo.

5.- Punto tres de la orden del día; en uso de la voz, el Ing. Enrique Dau Flores, solicitó a los presentes se pusieran de pie y procedió a tomar protesta al Ing. José de Jesús Palacios Bernal y al Dr. Jorge Alberto Villanueva Hernández como miembros del Consejo de Administración del SEAPAL Vallarta.

6.- En el desahogo del punto cuatro el Presidente del Consejo de Administración, informa que se presentan para firma las actas de no quorum correspondientes a los meses de junio y julio de 2017, los miembros presentes se dan por enterados.

7.- En desahogo punto cinco del orden del día, el Lic. César Ignacio Abarca Gutiérrez procede a presentar el informe del Director General sobre Indicadores de Gestión, correspondientes al periodo del 1 de enero al 31 de julio de 2017 y su comparación con los resultados del mismo periodo de 2016 como sigue:



Indicadores de Gestión Operación

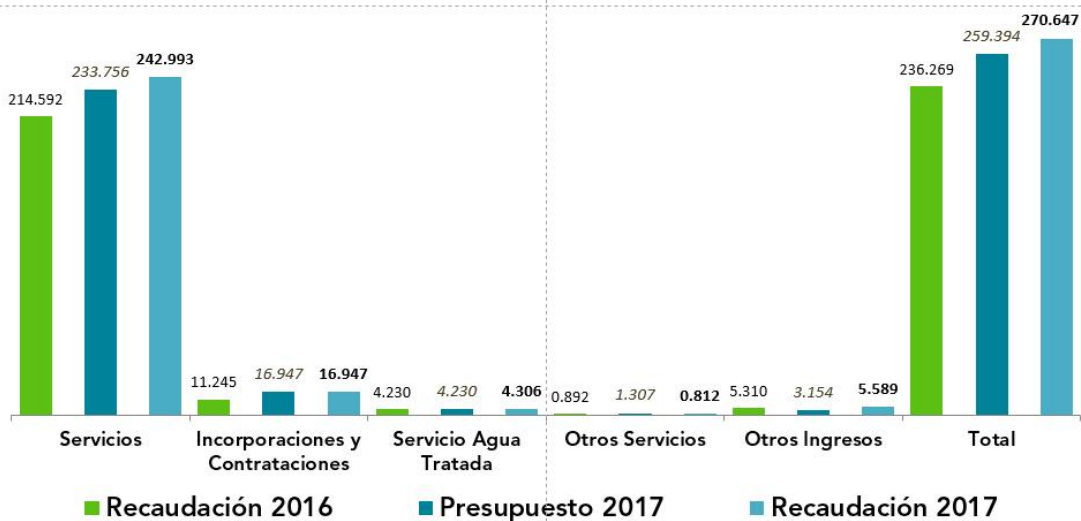
Indicador	Objetivo	Unidad de Medida	Periodo: 1 de Enero a		Variación	Variación %
			31 de Jul. 2017	31 de Jul. 2016		
Producción de agua	Medir la producción de agua	M3	20,658,954	19,827,944	831,010	4.2%
Producción de agua	Medir la producción de agua	lps	1,128	1,077	51	4.7%
Dotación per cápita	Medir consumo de agua	l/hab/día	280.27	274.56	5.71	2.1%
Agua residual tratada	Medir volumen de agua tratada	M3	15,229,610	14,520,910	708,700	4.9%
Agua residual tratada	Medir volumen de agua tratada	lps	831	789	42	5.3%
Volumen tratado / Volumen producido	Medir % de agua tratada	%	73.7%	73.2%	0.5	
Cobertura servicio de agua potable	Medir población con servicios	%	98.8%	98.8%	0.0	
Cobertura servicio de alcantarillado	Medir población con servicios	%	95.8%	95.8%	0.0	
Continuidad del servicio de agua	Horas con servicio continuo por día	%	99.8%	99.8%	0.0	
Agua desinfectada	Medir agua potabilizada	%	100.0%	100.0%	0.0	



Indicadores de Gestión Comercialización

Indicador	Objetivo	Unidad de Medida	Periodo: 1 de Enero a		Variación	Variación %
			31 de Jul. 2017	31 de Jul. 2016		
Usuario	Medir incremento de usuarios					
Industrial			561	548	13	2.4%
Comercial			5,155	5,120	35	0.7%
Doméstico			70,538	68,806	1,732	2.5%
Subtotal			76,254	74,474	1,780	2.4%
No facturados			1,010	869	141	16.2%
Total		Número de Usuarios	77,264	75,343	1,921	2.5%
Consumo	Medir consumo de agua por tipo:					
Industrial			2,767,871	2,640,097	127,774	4.8%
Comercial			1,358,841	1,288,986	69,855	5.4%
Doméstico			9,625,471	9,413,359	212,112	2.3%
Subtotal (consumo facturado)			13,752,183	13,342,442	409,741	3.1%
No facturado			573,934	581,316	-7,382	-1.3%
Total		M3	14,326,117	13,923,758	402,359	2.9%
Facturación (Servicios)	Medir importe de facturación					
Industrial			85,512,305	76,200,216	9,312,089	12.2%
Comercial			37,548,299	32,767,747	4,780,552	14.6%
Doméstico			114,272,323	102,194,193	12,078,130	11.8%
Total		\$	237,332,927	211,162,156	26,170,771	12.4%
Tarifa promedio por servicios	Medir incremento tarifario					
Industrial			30.89	28.86	2.03	7.0%
Comercial			27.63	25.42	2.21	8.7%
Doméstico			11.87	10.86	1.01	9.3%
Promedio		\$/ M3	17.26	15.83	1.43	9.0%

Ingresos Propios Comparativo Presupuesto vs Recaudación (millones de pesos, acumulado enero - julio 2017)



(Recaudación 2017) – (Presupuesto 2017) = 270.647 – 259.394 = 11.253 = +4.34%
 (Recaudación 2017) – (Recaudación 2016) = 270.647 – 236.269 = 34.378 = +14.55%

Fuente: Informe Recaudación Tesorería, Presupuesto de Ingresos 2017

Indicadores de Gestión Eficiencia y Productividad

Indicador	Objetivo	Unidad de Medida	Periodo: 1 de Enero a		Variación	Variación %
			31 de Jul. 2017	31 de Jul. 2016		
Eficiencia física (consumo medido)	Medir porcentaje agua consumida	%	69.3%	70.2%	-0.9	
Eficiencia facturación	Medir porcentaje agua facturada	%	66.6%	67.3%	-0.7	
Eficiencia en recaudación inc. rezago y pago anticipado	Eficiencia recaudación a tiempo y rezago	%	92.8%	92.4%	0.4	
	Eficiencia recaudación pago anticipado	%	9.6%	9.2%	0.4	
	Eficiencia recaudación total	%	102.4%	101.6%	0.8	
Eficiencia global (E. FisicaxE. Rec.)	Medir eficiencia organismo	%	71.0%	71.4%	-0.4	
Cobertura de macromedición	Porcentaje de medición en fuentes de abastecimiento	%	100.0%	100.0%	0.0	
Cobertura de micromedición	Porcentaje medidores instalados respecto al número de tomas	%	97.5%	97.5%	0.0	
Eficiencia de micromedición	Porcentaje medidores instalados funcionando	%	99.8%	99.8%	0.0	
Número de empleados	Medir productividad de personal	Empleados	574	568	6	
Número de empleados por cada 1000 tomas	Determinar índice de productividad	Número de Empleados	7.4	7.5		

8.- Recursos Radicados por la Comisión Nacional del Agua al Estado de Jalisco 2015 al 2017:

El Mtro. Hugo Roberto Rojas Silva, Jefe del Departamento de Planeación; presenta para conocimiento del Consejo de Administración la información relativa a los recursos radicados por la Comisión Nacional del Agua al Estado de Jalisco en el periodo correspondiente del año 2015 al año 2017, como se muestra en la siguiente tabla.



Recursos Radicados al Estado de Jalisco 2015 al 2017

Programa	2015	2016	2017	Total
APAZU -> PROAGUA Urbano	165,097,762	87,220,980	32,236,041	284,554,783
PROSSAPYS -> PROAGUA Rural	39,809,762	57,284,025	14,740,131	111,833,918
PAL -> PROAGUA Agua Limpia	1,444,802	2,162,900	586,798	4,194,500
PROTAR -> PROSAN PTAR	10,737,462	10,946,264		21,683,726
Infraestructura Hídrica U037	10,000,000			10,000,000
U031 Incentivos	8,568,358			8,568,358
PRODER U001	80,678,090	163,263,503	14,183,912	258,125,505
PROME -> PRODI	23,629,312	10,481,266		34,110,579
Suma	339,965,548	331,358,938	61,746,882	733,071,368
Nota: no incluye Zapotillo (K007)				

Fuente: Comisión Nacional del Agua (CONAGUA) 2017

9.- Fe de Erratas Ingresos Reales 2016:

El Mtro. Hugo Roberto Rojas Silva, Jefe del Departamento de Planeación; presenta para conocimiento del Consejo de Administración la información relativa a la fe de erratas en relación con los ingresos reales reportados en la sesión de Consejo de Administración de fecha 26 de mayo de 2017, en donde por error de edición se intercambiaron los renglones de las partidas 713 Saneamiento y 714 Infraestructura como se muestra en la tabla siguiente donde también se observa que el total de ingresos se mantiene tal como se manifestó en la citada Sesión.



Fe de Erratas Ingresos Reales 2016

CLASIFICADOR POR RUBRO DE INGRESOS Y EGRESOS	NOMBRE DE LA PARTIDA DEL CLASIFICADOR POR RUBROS DE INGRESO	PRESUPUESTO APROBADO 2016	INGRESOS REALES 2016 Sesión 26 de mayo 2017	INGRESOS REALES 2016
6	APROVECHAMIENTOS			
61	Aprovechamientos de tipo corriente	8,368,622	7,121,715	7,121,715
	Subtotal	8,368,622	7,121,715	7,121,715
7	INGRESOS POR VENTA DE BIENES O SERVICIOS			
71	Ingreso por venta de bienes y servicios de organismos descentralizados			
711	Servicios	264,653,721	274,693,984	274,693,984
712	Alcantarillado	56,652,280	57,705,105	57,705,105
713	Saneamiento	12,562,907	8,217,047	12,923,599
714	Infraestructura	7,931,175	12,923,599	8,217,047
715	Incorporación y Contratación	23,969,000	26,873,893	26,873,893
716	Otros Servicios (pipas, certificados, aguas grises)	6,592,000	5,452,496	5,452,496
717	Otros Ingresos	10,092,970	954,616	954,616
	Subtotal	382,454,053	386,820,739	386,820,739
8	PARTICIPACIONES Y APORTACIONES			
8201	Programa Devolución Derechos Conagua	3,388,700	1,797,887	1,797,887
	Aportación Federal APAUR		16,598,977	16,598,977
	Programa Federal PRODI		9,205,000	9,205,000
	Fondo concursable de incentivos (PROTTAR)		2,900,670	2,900,670
	Subtotal	3,388,700	30,502,534	30,502,534
	TOTAL DE INGRESOS	394,211,375	424,444,987	424,444,987

10.-En cumplimiento a lo establecido en el artículo 15 de la Ley del Sistema de los Servicios de Agua Potable, Drenaje y Alcantarillado de Puerto Vallarta, el Director General entrega a los Consejeros los estados financieros correspondientes al periodo de enero a junio de 2017:

10.1. Estado de situación financiera al 30 de junio de 2017.

SEAPAL VALLARTA ESTADO DE SITUACION FINANCIERA AL 30/06/2017 (en pesos)					
ACTIVO	2017	2016	PASIVO	2017	2016
ACTIVO CIRCULANTE			PASIVO CIRCULANTE		
EFFECTIVO Y EQUIVALENTES	133,937,931	93,913,787	CUENTAS POR PAGAR A CORTO PLAZO	28,544,780	25,482,633
DERECHOS A RECIBIR EFECTIVO O EQUIVALENTES	116,075,892	110,845,974	PORTACION A CORTO PLAZO DE LA DEUDA PÚBLICA A LARGO PLAZO	13,384,229	0
DERECHOS A RECIBIR BIENES O SERVICIOS	4,563,493	5,894,740	PASIVOS DIFERIDOS A CORTO PLAZO	9,511,303	1,332,036
ALMACENES	15,778,149	14,718,777	OTROS PASIVOS A CORTO PLAZO	1,172,706	1,172,706
TOTAL DE ACTIVOS CIRCULANTES	270,355,483	225,375,280	TOTAL DE PASIVOS CIRCULANTES	52,613,018	27,987,376
ACTIVO NO CIRCULANTE			PASIVO NO CIRCULANTE		
BIENES INMUEBLES, INFRA. Y CONST. EN PROCESO	2,043,012,505	2,024,049,106	DEUDA PÚBLICA A LARGO PLAZO	50,679,849	80,568,019
BIENES MUEBLES	209,930,912	204,416,560	PROVISIONES A LARGO PLAZO	49,897,029	37,355,769
ACTIVOS INTANGIBLES	31,820,117	31,820,117	TOTAL DE PASIVOS NO CIRCULANTES	100,576,878	117,923,788
DEPRECIACIONES, DETERIORO Y AMORTIZAC. ACUM DE BIENES	-724,558,185	-695,036,710	TOTAL DE PASIVOS	153,189,896	145,911,164
ACTIVOS DIFERIDOS	9,617	9,670			
TOTAL DE ACTIVOS NO CIRCULANTES	1,559,214,965	1,565,256,743	HACIENDA PÚBLICA / PATRIMONIO		
TOTAL DE ACTIVOS	1,828,570,449	1,790,634,020	HACIENDA PUBLICA/PATRIMONIO	1,270,837,115	1,270,837,115
			APORTACIONES	780,519,457	780,519,657
			DONACIONES DE CAPITAL	5,779,080	5,779,080
			ACTUALIZACIONES DE LA HACIENDA PUBLICA/PATRIMONIO	484,538,378	484,538,378
			HACIENDA PUBLICA /PATRIMONIO GENERADO	459,993,739	429,336,045
			RESULTADO DEL EJERCICIO	31,121,128	59,882,449
			RESULTADOS DE EJERCICIOS ANTERIORES	418,114,916	358,695,702
			REVALUOS	10,757,694	10,757,694
			EXCESO O INSUF. EN LA ACTUALIZAC. DEL PATRIMONIO	-55,450,300	-55,450,300
			RESULTADO POR POSICIÓN MONETARIA	-55,450,300	-55,450,300
			RESULTADO POR TENENCIA DE ACTIVOS NO MONETARIOS	0	0
			TOTAL HACIENDA PUBLICA / PATRIMONIO	1,675,380,553	1,644,722,860
			TOTAL DE PASIVOS Y HACIENDA PUBLICA / PATRIMONIO	1,828,570,449	1,790,634,024

10.2.- Estado de actividades del 1 de enero al 30 de junio de 2017.

EAPAL VALLARTA
ESTADO DE ACTIVIDADES
DEL 01/01/2017 AL 30/06/2017
(en pesos)

	2017	2016
INGRESOS Y OTROS BENEFICIOS	0	0
INGRESOS DE LA GESTIÓN:	0	0
IMPUESTOS	0	0
IMPUESTOS SOBRE LOS INGRESOS	0	0
IMPUESTOS SOBRE EL PATRIMONIO	0	0
IMPUESTOS SOBRE LA PRODUCCIÓN, EL CONSUMO Y LAS TRANSACCIONES	0	0
IMPUESTOS AL COMERCIO EXTERIOR	0	0
IMPUESTOS SOBRE NÓMINAS Y ASIMILABLES	0	0
IMPUESTOS ECOLÓGICOS	0	0
ACCESORIOS DE IMPUESTOS	0	0
OTROS IMPUESTOS	0	0
CONTRIBUCIONES DE MEJORAS	0	0
DERECHOS	0	0
PRODUCTOS DE TIPO CORRIENTE	0	0
APROVECHAMIENTOS DE TIPO CORRIENTE	3,710,728	3,873,034
INGRESOS POR VENTA DE BIENES Y SERVICIOS	223,528,254	196,363,282
OTRAS CONTRIBUCIONES CAUSADAS EN EJERCICIOS ANTERIORES	0	0
PARTICIPACIONES Y APORTACIONES	1,840,802	0
PARTICIPACIONES	0	0
APORTACIONES	0	0
CONVENIOS	1,840,802	0
TRANSFERENCIAS, ASIGNACIONES, SUBSIDIOS Y OTRAS AYUDAS	0	0
TRANSFERENCIAS INTERNAS Y ASIGNACIONES AL SECTOR PÚBLICO (ENTIDADES DE CONTROL PRESUPUESTARIO) DIRECTO GUÍA II.1.8	0	0
TRANSFERENCIAS AL RESTO DEL SECTOR PÚBLICO (ENTIDADES DE CONTROL INDIRECTO) GUÍA II.1.8PRESUPUESTARIO	0	0
SUBSIDIOS Y SUBVENCIONES	0	0
AYUDAS SOCIALES	0	0
PENSIONES Y JUBILACIONES	0	0
TRANSFERENCIAS A FIDEICOMISOS, MANDATOS Y ANÁLOGOS	0	0
OTROS INGRESOS Y BENEFICIOS	4,466,676	4,375,199
INGRESOS FINANCIEROS	3,574,757	944,370
INTERESES GANADOS DE VALORES, CREDITOS, BONOS Y OTROS	3,574,757	944,370
UTILIDAD X PARTICIPACION PATRIMONIAL	0	0
OTROS INGRESOS FINANCIEROS	0	0
OTROS INGRESOS Y BENEFICIOS VARIOS	835,055	3,430,830
BONIFICACIONES Y DESCUENTOS OBTENIDOS	0	0
DIFERENCIAS DE CAMBIO POSITIVA EN EFECTIVO Y EQUIVALENTES	804	76
DIFERENCIAS DE COTIZACIÓN POSITIVAS EN VALORES NEGOCIABLES	0	0

OTROS INGRESOS Y BENEFICIOS VARIOS	834,252	3,430,746
TOTAL INGRESOS	233,546,460	204,611,515
GASTOS Y OTRAS PERDIDAS:	0	0
GASTOS DE FUNCIONAMIENTO	153,899,468	130,268,233
SERVICIOS PERSONALES	79,817,330	77,919,019
MATERIALES Y SUMINISTROS	25,002,955	18,224,823
SERVICIOS GENERALES	49,079,183	34,124,391
TRANSFERENCIAS, ASIGNACIONES, SUBSIDIOS Y OTRAS AYUDAS	0	0
TRANSFERENCIAS INTERNAS Y ASIGNACIONES AL SECTOR PÚBLICO	0	0
TRANSFERENCIAS AL RESTO DEL SECTOR PÚBLICO	0	0
SUBSIDIOS Y SUBVENCIONES	0	0
AYUDAS SOCIALES	0	0
PENSIONES Y JUBILACIONES	0	0
TRANSFERENCIAS A FIDUCIARIOS, MANDATOS Y OTROS ANALOGOS	0	0
TRANSFERENCIAS A LA SEGURIDAD SOCIAL	0	0
DONATIVOS	0	0
TRANSFERENCIAS AL EXTERIOR	0	0
PARTICIPACIONES Y APORTACIONES	0	0
PARTICIPACIONES	0	0
APORTACIONES	0	0
CONVENIOS	0	0
INTERESES, COMISIONES Y OTROS GASTOS DE LA DEUDA PÚBLICA	2,852,266	2,733,550
OTROS GASTOS Y PÉRDIDAS EXTRAORDINARIAS	44,062,745	42,323,022
ESTIMACIONES, DEPRECIACIONES, DETERIOROS, OBSOLESCENCIA Y AMORTIZACIONES	31,521,475	30,779,512
PROVISIONES	12,541,260	11,345,493
DISMINUCIÓN DE INVENTARIOS	0	0
AUMENTO POR INSUFICIENCIA DE ESTIMACIONES POR PÉRDIDA O DETERIORO U OBSOLESCENCIA	0	0
OTROS GASTOS	10	98,017
INVERSIÓN PÚBLICA NO CAPITALIZABLE	1,610,853	0
TOTAL GASTOS Y OTRAS PERDIDAS	202,425,332	175,224,805
RESULTADOS DEL EJERCICIO: (AHORRO/DESAHORRO)	31,121,128	29,386,710

10.3.-Estado de cambios en la situación financiera del 1 de enero al 30 de junio de 2017.


SEAPAL VALLARTA		
Estado de Cambios en la Situación Financiera		
Periodo: 01/01/2017 al 30/06/2017		
NOMBRE	ORIGEN	APLICACIÓN
ACTIVOS		
ACTIVO CIRCULANTE	1,333,248	46,313,451
EFFECTIVO Y EQUIVALENTES	0	40,024,144
DERECHOS A RECIBIR EFECTIVO O EQUIVALENTES	0	5,229,916
DERECHOS A RECIBIR BIENES O SERVICIOS	1,333,248	0
INVENTARIOS	0	0
ALMACENES	0	1,059,390
ESTIMACIÓN POR PÉRDIDAS O DETERIORO DE ACTIVOS CIR	0	0
OTROS ACTIVOS CIRCULANTES	0	0
ACTIVO NO CIRCULANTE	31,521,528	24,477,751
INVERSIONES FINANCIERAS A LARGO PLAZO	0	0
DERECHOS A RECIBIR EFECTIVO O EQUIVALENTES A LARGO PLAZO	0	0
BIENES INMUEBLES, INFRA. Y CONST. EN PROCESO	0	18,963,399
BIENES MUEBLES	0	5,514,352
ACTIVOS INTANGIBLES	0	0
DEPRECIACIONES, DETERIORO Y AMORTIZAC. ACUM DE BIENES	31,521,475	0
ACTIVOS DIFERIDOS	53	0
ESTIMACION POR PERDIDA O DETERIORO DE ACTIVOS NO CIRCULANTES	0	0
OTROS ACTIVOS NO CIRCULANTES	0	0
PASIVO		
PASIVO CIRCULANTE	24,625,642	0
CUENTAS POR PAGAR A CORTO PLAZO	3,062,146	0
DOCUMENTOS POR PAGAR A CORTO PLAZO	0	0
PORCIÓN A CORTO PLAZO DE LA DEUDA PÚBLICA A LARGO PLAZO	13,384,229	0
TÍTULOS Y VALORES A CORTO PLAZO	0	0
PASIVOS DIFERIDOS A CORTO PLAZO	8,179,267	0
FONDOS Y BIENES DE TERCEROS EN ADMON. Y/O EN GAR	0	0
PROVISIONES A CORTO PLAZO	0	0
OTROS PASIVOS A CORTO PLAZO	0	0
PASIVO NO CIRCULANTE	12,541,260	29,888,170
CUENTAS POR PAGAR A LARGO PLAZO	0	0
DOCUMENTOS POR PAGAR A LARGO PLAZO	0	0
DEUDA PÚBLICA A LARGO PLAZO	0	29,888,170
PASIVOS DIFERIDOS A LARGO PLAZO	0	0
FONDOS Y BIENES DE TERCEROS EN ADMINISTRACIÓN Y/O GARANTÍA A LARGO PLAZO	0	0
PROVISIONES A LARGO PLAZO	12,541,260	0
HACIENDA PÚBLICA Y PATRIMONIO		
HACIENDA PÚBLICA/PATRIMONIO	0	0
APORTACIONES	0	0
DONACIONES DE CAPITAL	0	0
ACTUALIZACIONES DE LA HACIENDA PÚBLICA/PATRIMONIO	0	0
HACIENDA PÚBLICA /PATRIMONIO GENERADO	59,419,215	-
RESULTADO DEL EJERCICIO	0	28,761,521
RESULTADOS DE EJERCICIOS ANTERIORES	59,419,215	0
REVALUOS	0	0
RESERVAS	0	0
RECTIFICACIONES DE RESULTADOS DE EJERCICIOS ANTERIORES	0	0
EXCESO O INSUF. EN LA ACTUALIZAC. DEL PATRIMONIO	0	0
RESULTADO POR POSICIÓN MONETARIA	0	0
RESULTADO POR TENENCIA DE ACTIVOS NO MONETARIOS	0	0

10.4.- Estado de variación en la hacienda pública del 1 de enero al 30 de junio de 2017.

SEAPAL VALLARTA
ESTADO DE VARIACIÓN DE HACIENDA PÚBLICA
EJERCICIO: 2017
Período: Junio

Concepto	Hacienda Pública/Patrimonio Contribuido	Hacienda Pública/Patrimonio Generado de Ejercicios Anteriores	Hacienda Pública/Patrimonio Generado del Ejercicio	Ajustes por Cambios de Valor	TOTAL
Rectificaciones de Resultados de Ejercicios Anteriores					0
					0
Patrimonio Neto Inicial Ajustado del Ejercicio	1,270,837,115	0	0	-55,450,300	1,215,386,815
APORTACIONES	780,519,657	0	0	0	780,519,657
DONACIONES DE CAPITAL	5,779,080	0	0	0	5,779,080
ACTUALIZACIONES DE LA HACIENDA PÚBLICA/PATRIMONIO	684,538,378	0	0	-55,450,300	429,088,078
					0
Variaciones de la Hacienda Pública/Patrimonio Neto del Ejercicio	0	358,695,702	70,640,344	0	429,336,045
RESULTADO DEL EJERCICIO	0	0	59,882,649	0	59,882,649
RESULTADOS DE EJERCICIOS ANTERIORES	0	358,695,702	0	0	358,695,702
REVALUOS	0	0	10,757,694	0	10,757,694
					0
Hacienda Pública/Patrimonio Neto Final del Ejercicio 2016	1,270,837,115	358,695,702	70,640,344	-55,450,300	1,644,722,860
					0
					0
Cambios en la Hacienda Pública/Patrimonio Neto del Ejercicio	0	0	0	0	0
APORTACIONES	0	0	0	0	0
DONACIONES DE CAPITAL	0	0	0	0	0
ACTUALIZACIONES DE LA HACIENDA PÚBLICA/PATRIMONIO	0	0	0	0	0
					0
Variaciones de la Hacienda Pública/Patrimonio Neto del Ejercicio	0	59,419,215	-28,761,521	0	30,657,693
RESULTADO DEL EJERCICIO	0	0	-28,761,521	0	-28,761,521
RESULTADOS DE EJERCICIOS ANTERIORES	0	59,419,215	0	0	59,419,215
REVALUOS	0	0	0	0	0
					0
Saldo Neto en la Hacienda Pública/Patrimonio 2017	1,270,837,115	418,114,916	41,878,822	-55,450,300	1,675,380,553

11.- En cumplimiento a lo establecido en el artículo 13, Fracción XI, de la Ley del Sistema de los Servicios de Agua Potable, Drenaje y Alcantarillado de Puerto Vallarta, el Director General entrega a los Consejeros el libro correspondiente al Informe Anual 2016.



12.- Con relación al Informe del Director General, se presentaron los siguientes comentarios e indicaciones:

- a) Agregar información relativa al número de personas (locales y visitantes) que resultan beneficiadas con los servicios que presta el Sistema, revisar el número de habitantes por vivienda según Encuesta Intercensal 2015 que llevó a cabo INEGI.
- b) Revisar ingresos ejercicio 2017 por venta de agua residual tratada.
- c) Preparar documento con presentación relativa a los Proyectos Estratégicos: Estudios y Anteproyectos de Abastecimiento de Agua en Bloque, Construcción de línea de bombeo del cárcamo Norte I a la PTAR Norte II, Rehabilitación de la Planta de Tratamiento de Agua Residual Norte II y Cogeneración de energía eléctrica mediante el aprovechamiento del biogás que genera la PTAR Norte II; para entregar a los Consejeros en la próxima Sesión de Consejo.
- d) Realizar reunión con representantes de la Unidad de Protección Civil para tratar el tema sobre la situación del colector Centro-Norte y línea de impulsión.

13.- En el desahogo del punto seis de la orden del día, El Ing. Enrique Dau Flores, Presidente del Consejo de Administración, manifiesta que ha quedado concluido el desahogo del punto cinco del orden del día, pasando a continuación a la discusión para la aprobación del Informe del Director General. Deliberan los presentes, hecho lo cual, los Consejeros asistentes toman por unanimidad el siguiente:

----- **Acuerdo de Consejo** -----

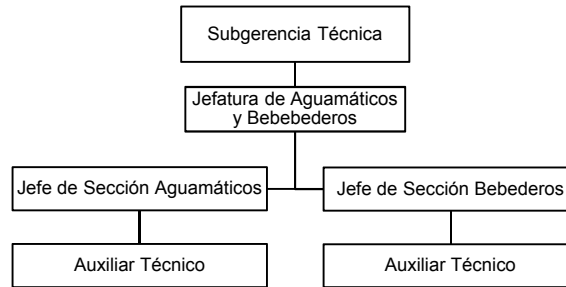
Los miembros del Consejo se dan por enterados y se aprueba el informe del Director General.

14.- Creación de la Jefatura de Aguamáticos y Bebederos.

El Mtro. Hugo Roberto Rojas Silva, Jefe del Departamento de Planeación; presenta para aprobación del Consejo de Administración la propuesta para la creación de la Jefatura de Aguamáticos y Bebederos, en uso de la voz manifiesta que SEAPAL Social fue y ha sido uno de los ejes rectores desde el inicio de esta administración. El brindar servicios relacionados con agua potable es un tema que va más allá del hecho de brindar el servicio de agua potable, bajo la nueva perspectiva en el mundo entero se privilegian conceptos como "Gestión del Agua" y la "Gobernanza del Agua", donde se reconoce que en América Latina el problema del agua no es de disponibilidad sino de gobernabilidad. El concepto de Gobernanza del Agua tiene que ver, de acuerdo con el Programa de las Naciones Unidas para el Desarrollo (PNUD), con la condición previa más importante para la gestión equitativa y eficaz de los recursos hídricos con el objetivo de reducir la pobreza. Un principio de buena gobernanza del agua es garantizar los derechos humanos, un enfoque en el que México está iniciando, pero que ya se ha vuelto una exigencia de parte de la sociedad.

Por lo anterior dicho, y como respuesta a una necesidad, SEAPAL Vallarta emprendió dos programas inéditos en su ejecución a nivel nacional: Bebederos Escolares y Aguamáticos. El primero responde a dos necesidades básicas: salud y protección de la economía familiar, el segundo: al derecho humano al agua y también protección de la economía familiar. Al día de hoy se cuentan con 259 bebederos repartidos en escuelas públicas de todos los niveles del municipio y al término del año se contará con 30 Aguamáticos emplazados en diferentes colonias. La atención programas de esta naturaleza es una gran responsabilidad para SEAPAL, ya que se trata de garantizar la calidad del agua potable y por otro lado lograr una operatividad adecuada a las necesidades de la sociedad.

El esfuerzo operativo y administrativo que conlleva la operación de estos programas hace imprescindible, primero la institucionalización de los mismos y de la mano de ello la necesidad de crear un área de atención específica que tenga bajo su responsabilidad su conducción diaria. Por ello, se presenta para aprobación del Consejo de Administración la propuesta para la creación de la Jefatura de Aguamáticos y Bebederos en el área de la Gerencia de Operación, dependiendo directamente de la Subgerencia Técnica, lo anterior representa la creación de cinco plazas nuevas: Un Jefe de Departamento, dos Jefes de Sección y dos Auxiliares Técnicos. El Mtro. Hugo Roberto Rojas Silva termina su exposición presentando el esquema del organigrama de la propuesta como se muestra en la siguiente figura:



El Consejero Presidente, Ing. Enrique Dau Flores sometió a la consideración del Consejo de Administración la propuesta para la creación de la Jefatura de Aguamáticos y Bebederos; deliberan los presentes, hecho lo cual, los Consejeros asistentes toman por unanimidad el siguiente:

----- **Acuerdo de Consejo** -----

Se aprueba la creación de la Jefatura de Aguamáticos y Bebederos la cual estará integrada por cinco plazas: Un Jefe de Departamento, dos Jefes de Sección y dos Auxiliares Técnicos.

15.- Contratación de servicios Aguamáticos:

El Mtro. Hugo Roberto Rojas Silva, Jefe del Departamento de Planeación; presenta para aprobación del Consejo de Administración la propuesta para la contratación de servicios aguamáticos, en su exposición informa que los aguamáticos cuentan con un sistema automatizado para el llenado de garrafones de agua potable, en instalaciones cerradas, iluminadas y que garantizan las condiciones de higiene. Aunque el equipo es automatizado, es necesario el manejo y explicación de parte de una persona que pueda atender a los usuarios que acudan a llenar sus garrafones, a esas personas se les ha denominado Guardián de Aguamático, y se busca que sean personas dentro de la población económicamente activa en alguna situación de vulnerabilidad, para con ello incentivar un apoyo adicional a la labor social que realiza SEAPAL.

Continúa su presentación señalando que para la contratación directa por SEAPAL se necesitaría contratar por jornada completa y sueldo homologado a los niveles actuales del organismo, lo que representaría un costo económico importante, además de las implicaciones fiscales y jurídicas que esto implica conlleva.

Hace del conocimiento del Consejo de Administración que se han analizado las implicaciones de Régimen Asimilados al Salario: laboralmente susceptibles a solicitar basificación y reconocimiento de todos los derechos laborales, por existir subordinación, salario y jornada de trabajo. En caso de baja se consideraría susceptible a demanda laboral.

Termina su exposición expresando que debido al costo administrativo se solicita la autorización del Consejo de Administración para iniciar el proceso de contratación del servicio de atención, limpieza, así como las labores de mantenimiento menor de las instalaciones donde se encuentran los equipos dispensadores (no así el mantenimiento de los equipos, esas actividades las realizará directamente SEAPAL). Lo anterior debido al costo que representaría la contratación directa de dicho personal para realizar esas labores, costo que representa un ahorro sustancial si se contrata una prestadora del servicio externa. Lo anterior de acuerdo con lo previsto en la Ley de Compras Gubernamentales, Enajenaciones y Contratación de Servicios del Estado de Jalisco y sus Municipios.

El Consejero Presidente, Ing. Enrique Dau Flores sometió a la consideración del Consejo de Administración la propuesta para iniciar el proceso de contratación del servicio para atención de Aguamáticos. Deliberan los presentes, hecho lo cual, los Consejeros asistentes toman por unanimidad el siguiente:

----- **Acuerdo de Consejo** -----

Se autoriza al Director General que solicite las propuestas de servicio y presente al Consejo de Administración el resultado de ellas para tomar una decisión.

16.- En el desahogo del punto seis de la orden del día, asuntos generales, en uso de la voz los Consejeros: Ing. José de Jesús Palacios Bernal, representante de los Usuarios, así como el Dr. Jorge Alberto Villanueva Hernández, representante de los Usuarios no Asociados, expresaron su complacencia por integrarse a los trabajos del Consejo de Administración del SEAPAL Vallarta.

No habiendo más asuntos que tratar, se da por terminada la reunión, siendo las 15:00 horas del día de su fecha, firmando de conformidad los miembros presentes.

**Integrantes del Consejo de Administración del
Sistema de los Servicios de Agua Potable, Drenaje y Alcantarillado de Puerto Vallarta:**

Ing. Enrique Dau Flores

Presidente del Consejo de Administración
Representante del Ejecutivo del Estado

Lic. Eduardo Martínez Martínez

Secretario del Consejo de Administración
Representante del Ayuntamiento de Puerto Vallarta

C.P. Alberto Noriega Baeza

Representante del Fideicomiso Puerto Vallarta

Lic. Ana Noelia Zepeda García

Representante de la Secretaría del Medio
Ambiente y Desarrollo Territorial del Estado de
Jalisco

Ing. Alfredo Arciniega Ruíz

Representante de la Secretaría de Infraestructura y
Obra Pública del Estado de Jalisco

Lic. José Ludwig Estrada Virgen

Representante de la Secretaría de Turismo del
Estado de Jalisco

Ing. José de Jesús Palacios Bernal

Representante de los Usuarios

Dr. Jorge Alberto Villanueva Hernández

Representante de los Usuarios no Asociados

Lic. César Ignacio Abarca Gutiérrez

Director General del SEAPAL Vallarta

La presente hoja con firmas forma parte del acta de Sesión Ordinaria del Consejo de Administración del Sistema de los Servicios de Agua Potable, Drenaje y Alcantarillado de Puerto Vallarta, celebrada el 31 (treinta y uno) de agosto de 2017 (dos mil diecisiete), contenida en 12 (doce) hojas, incluyendo esta.