

En la ciudad de Puerto Vallarta, Jalisco, siendo las 12:00 horas del día 3 de diciembre de 2018, se reunieron en la sala de juntas del Sistema de los Servicios de Agua Potable, Drenaje y Alcantarillado de Puerto Vallarta, sita en Av. Francisco Villa s/n, esquina Manuel Ávila Camacho, col. Lázaro Cárdenas, Puerto Vallarta, Jalisco; a fin de celebrar una Sesión Ordinaria de Consejo de Administración del Sistema de los Servicios de Agua Potable, Drenaje y Alcantarillado de Puerto Vallarta, (SEAPAL Vallarta), los Consejeros: **Ing. Enrique Dau Flores**, representante del Poder Ejecutivo del Estado y Presidente del Consejo; **Ing. Oscar Fernando Castellón Rodríguez**, representante del Ayuntamiento de Puerto Vallarta y Secretario del Consejo; **Lic. Gustavo Adolfo Buenrostro López**, primer vocal, representante del Fideicomiso Puerto Vallarta; **Biól. Cinthya Feregrino Palacios**, segundo vocal, representante de la Secretaría de Medio Ambiente y Desarrollo Territorial; **Ing. Alfredo Arciniega Ruiz**, tercer vocal representante de la Secretaría de Infraestructura y Obra Pública del Estado de Jalisco; ; **Lic. José Ludwig Estrada Virgen**, cuarto vocal representante de la Secretaría de Turismo del Estado de Jalisco; **Ing. José de Jesús Palacios Bernal**, quinto vocal, representante de los Usuarios; **Lic. Eduardo Legorreta Chauvet**, sexto vocal, representante de los Usuarios no Asociados; **Lic. Andrés González Palomera**, Director General del SEAPAL Vallarta.

También estuvieron presentes el **Ing. Jorge Gastón González Alcérreca** y la **Lic. María Magdalena Baez Jiménez**; así como los Servidores Públicos del SEAPAL Vallarta: **LCP José Manuel Villaseñor García**, Comisario Público Propietario; **L.A.E. Gilberto Javier Fernández Cuevas**, Gerente Administrativo; **Ing. Manuel Valentín Acosta Padilla**, Gerente de Operación; **Lic. Jorge Luis García Delgado**, Gerente de Calificación y Catastro; **Mtro. Hugo Roberto Rojas Silva**, Jefe del Departamento de Planeación.

### Desarrollo de la Sesión

El Presidente del Consejo da la bienvenida a los presentes, a continuación da lectura a la Orden del Día:

#### Orden del Día

1. Lista de asistencia y declaratoria de quórum legal, en su caso.
2. Lectura y aprobación, en su caso, del orden del día.
3. Presentación y aprobación, en su caso, de la Propuesta de Reasignaciones presupuestales 2018.
4. Presentación y aprobación, en su caso, de la Propuesta de Presupuesto de Egresos del Sistema de los Servicios de Agua Potable, Drenaje y Alcantarillado de Puerto Vallarta, para el período comprendido del 1 de enero al 31 de diciembre de 2019.
5. Asuntos generales.

1.- Para dar cumplimiento al punto uno del orden del día, se levantó lista de asistencia de los miembros presentes.

2.- De acuerdo a la lista de asistencia levantada y para dar cumplimiento al punto dos del orden del día, el Presidente del Consejo declara la existencia de quórum legal para el desarrollo de la sesión y válidos los acuerdos que se tomen, aprobándose la orden del día.

#### 3. Presentación y aprobación, en su caso, de la Propuesta de Reasignaciones presupuestales 2018.

El Mtro. Hugo Roberto Rojas Silva, Jefe del Departamento de Planeación del SEAPAL, presenta al H. Consejo de Administración, la propuesta de reasignaciones presupuestales 2018, la cual se deriva del análisis y evaluación de los resultados observados en los rubros de ingresos y egresos; así como la estimación de ingresos y gastos al cierre del ejercicio 2018; explicando detalladamente cada una de las variaciones de ingresos y egresos. Una vez concluida la exposición del Mtro. Hugo Roberto Rojas Silva, después de una amplia deliberación, los Consejeros asistentes toman por unanimidad el siguiente:

#### Acuerdo de Consejo

Se aprueba el informe sobre las reasignaciones presupuestales 2018, así como la aprobación de transferencias o reasignación de fondos entre partidas que resulten necesarias para cubrir los gastos de operación, administración, y mantenimiento e inversión pública, correspondientes al ejercicio 2018, las cuales se anexan a la presente acta en cinco fojas como ANEXO 1.

**4.- Propuesta y aprobación, en su caso, del Presupuesto de Egresos y Plantilla de Personal, del Sistema de los Servicios de Agua Potable, Drenaje y Alcantarillado de Puerto Vallarta, para el periodo comprendido del 1 de enero al 31 de diciembre de 2019.**

El Mtro. Hugo Roberto Rojas Silva, Jefe del Departamento de Planeación, presenta a los miembros del Consejo las bases del Presupuesto de Egresos para el ejercicio 2019 y la plantilla laboral correspondiente, explicando detalladamente la integración de cada una de las partidas presupuestales.

Acto seguido, los Consejeros proceden a deliberar ampliamente sobre la propuesta. A continuación el Presidente del Consejo, somete a consideración de los miembros presentes el Presupuesto de Egresos y Plantilla de Personal, del Sistema de los Servicios de Agua Potable, Drenaje y Alcantarillado de Puerto Vallarta, Jalisco, para el periodo comprendido del 1 de enero al 31 de diciembre de 2019.


**Acuerdo de Consejo**


1.- Se aprueba por unanimidad la propuesta de "Presupuesto de Egresos del Sistema de los Servicios de Agua Potable, Drenaje y Alcantarillado de Puerto Vallarta, para el periodo comprendido del 1 de enero al 31 de diciembre de 2019 y Plantilla de Personal", las cuales se anexan a la presente acta en 18 fojas.

2.- Se autoriza al Lic. Andrés González Palomera, Director General de SEAPAL VALLARTA y/o a la Lic. Bianca Isadora Gómez Ontiveros, para que gestione la publicación de dicho Presupuesto, en el Periódico Oficial "El Estado de Jalisco".

No habiendo más asuntos que tratar, se da por terminada la reunión, siendo las 14:30 horas del día de su fecha, firmando de conformidad los miembros presentes.

**Integrantes del Consejo de Administración del Sistema de los Servicios de Agua Potable, Drenaje y Alcantarillado de Puerto Vallarta:**

  
**Ing. Enrique Dau Flores**  
Presidente del Consejo de Administración  
Representante del Ejecutivo del Estado

  
**Ing. Oscar Fernando Castellón Rodríguez**  
Secretario del Consejo de Administración  
Representante del Ayuntamiento de Puerto Vallarta

  
**Lic. Gustavo Adolfo Buenrostro López**  
Representante del Fideicomiso Puerto Vallarta

  
**Biól. Cinthya Feregrino Palacios**  
Representante de la Secretaría del Medio Ambiente y  
Desarrollo Territorial del Estado de Jalisco

  
**Ing. Alfredo Arciniega Ruiz**  
Representante de la Secretaría de Infraestructura y  
Obra Pública del Estado de Jalisco

  
**Lic. José Ludwig Estrada**  
Representante de la Secretaría de Turismo del Estado  
de Jalisco

  
**Ing. José de Jesús Palacios Bernal**  
Representante de los Usuarios

  
**Lic. Eduardo Legorreta Chauvet**  
Representante de los Usuarios no Asociados

  
**Dr. Jorge Alberto Villanueva Hernández**  
Representante de los Usuarios no Asociados

  
**Lic. Andrés González Palomera**  
Director General del SEAPAL Vallarta

La presente hoja con firmas forma parte integrante del acta de la sesión del Consejo de Administración del Sistema de los Servicios de Agua Potable, Drenaje y Alcantarillado de Puerto Vallarta (SEAPAL VALLARTA) celebrada el 3 (tres) de diciembre de 2018 (dos mil dieciocho), contenida en 02 (dos) fojas, incluyendo esta.

Reasignación Presupuestal de Ingresos y Egresos del Sistema de los Servicios de Agua Potable, Drenaje y Alcantarillado de Puerto Vallarta (SEAPAL Vallarta), para el ejercicio fiscal del 1 de enero al 31 de diciembre de 2018, aprobada en Sesión Ordinaria de Consejo de Administración, celebrada el 3 de diciembre de 2018.

### INGRESOS

CLASIFICADOR POR RUBRO DE INGRESOS Y EGRESOS	NOMBRE DE LA PARTIDA DEL CLASIFICADOR POR RUBROS DE INGRESO	MODIFICACIÓN PRESUPUESTAL AUTORIZADA 3-Dic-2018
<b>6</b>	<b>APROVECHAMIENTOS</b>	
61	Aprovechamientos de tipo corriente	7,484,011
	<b>Subtotal</b>	<b>7,484,011</b>
<b>7</b>	<b>INGRESOS POR VENTA DE BIENES O SERVICIOS</b>	
<b>71</b>	<b>Ingreso por venta de bienes y servicios de organismos descentralizados</b>	
711	Servicios (agua, alcantarillado, saneamiento e infraestructura)	447,737,933
715	Incorporación y Contratación	36,708,955
716	Otros Servicios (pipas, certificados, aguas grises)	7,090,134
717	Otros Ingresos	9,939,389
	<b>Subtotal</b>	<b>501,476,411</b>
<b>8</b>	<b>PARTICIPACIONES Y APORTACIONES</b>	
8201	Programa Devolución Derechos CONAGUA	4,837,384
9302	Aportación Federal APAUR	20,915,692
	<b>Subtotal</b>	<b>25,753,076</b>
	Remanente Ejercicio Anterior	<b>64,304,205</b>
	<b>TOTAL DE INGRESOS</b>	<b>599,017,703</b>

### EGRESOS

CLASIFICADOR POR RUBRO DE INGRESOS Y EGRESOS	NOMBRE DE LA PARTIDA DEL CLASIFICADOR POR RUBROS DE INGRESO	PRESUPUESTO APROBADO 2018	MODIFICACIÓN 1	MODIFICACIÓN 2
<b>1000</b>	<b>SERVICIOS PERSONALES</b>			
113	Sueldos base al personal permanente	111,054,802	111,054,802	111,054,802
121	Honorarios asimilables a salarios	100,000	117,598	117,598
122	Sueldos base al personal eventual	2,039,417	2,039,417	2,039,417
131	Primas por años de servicios efectivos prestados	1,957,642	1,957,642	1,957,642
132	Prima vacacional, dominical y gratificación de fin de año	18,014,636	18,014,636	18,014,636
133	Horas extraordinarias	4,403,344	4,403,344	5,000,000
141	Aportaciones de seguridad social	18,984,667	18,984,667	18,984,667
142	Aportaciones a fondo de vivienda	7,904,628	7,904,628	7,904,628
143	Aportaciones al sistema para el retiro	3,321,940	3,321,940	3,321,940
144	Aportaciones para seguros	2,582,458	2,582,458	2,582,458
152	Indemnizaciones	13,544,262	13,544,262	13,544,262
154	Prestaciones contractuales	3,164,934	3,164,934	3,164,934
159	Otras prestaciones sociales y económicas	2,064,646	2,064,646	2,064,646
171	Estímulos	19,899,103	19,899,103	19,899,103
	<b>Subtotal</b>	<b>209,036,478</b>	<b>209,054,076</b>	<b>209,650,732</b>
<b>2000</b>	<b>MATERIALES Y SUMINISTROS</b>			
211	Materiales, útiles y equipos menores de oficina	1,250,000	1,000,000	1,050,000
212	Materiales y útiles de impresión y reproducción	23,532	23,532	23,532
214	Materiales, útiles y equipos menores de tecnologías de la información y comunicaciones	1,000,000	500,000	500,000
215	Material impreso e información digital comunicaciones	222,737	222,737	222,737
216	Material de limpieza	345,883	345,883	345,883
221	Productos alimenticios para personas	1,002,829	1,002,829	1,002,829

CLASIFICADOR POR RUBRO DE INGRESOS Y EGRESOS	NOMBRE DE LA PARTIDA DEL CLASIFICADOR POR RUBROS DE INGRESO	PRESUPUESTO APROBADO 2018	MODIFICACIÓN 1	MODIFICACIÓN 2
223	Utensilios para el servicio de alimentación	20,093	50,000	50,000
241	Productos minerales no metálicos	1,918,800	2,000,000	2,300,000
242	Cemento y productos de concreto	1,812,200	1,812,200	1,812,200
243	Cal, yeso y productos de yeso	15,990	15,990	15,990
244	Madera y productos de madera	44,669	100,000	100,000
245	Vidrio y productos de vidrio	19,764	19,764	19,764
246	Material eléctrico y electrónico	1,155,000	1,155,000	1,200,000
247	Artículos metálicos para la construcción	11,365,717	13,000,000	14,800,000
248	Materiales complementarios	229,457	229,457	229,457
249	Otros materiales y artículos de construcción y reparación	2,238,600	2,000,000	2,100,000
251	Productos químicos básicos	7,533,464	7,533,464	9,900,000
252	Fertilizantes, pesticidas y otros agroquímicos	106,600	106,600	106,600
253	Medicinas y productos farmacéuticos	52,204	52,204	52,204
255	Materiales, accesorios y suministros de laboratorio	783,862	783,862	500,000
256	Fibras sintéticas, hules, plásticos y derivados	5,127,460	3,500,000	3,550,000
259	Otros productos químicos	2,185,655	2,500,000	2,500,000
261	Combustibles, lubricantes y aditivos	10,176,821	10,176,821	10,500,000
271	Vestuario y uniformes	1,447,479	2,600,000	3,500,000
272	Prendas de seguridad y protección personal	319,800	319,800	319,800
273	Artículos deportivos	57,084	57,084	57,084
274	Productos textiles	200,000	200,000	200,000
275	Blancos y otros productos textiles, excepto prendas de vestir	28,290	28,290	30,000
291	Herramientas menores	1,385,800	1,385,800	1,800,000
292	Refacciones y accesorios menores de edificios	374,686	374,686	374,686
293	Refacciones y accesorios menores de mobiliario y equipo de administración, educacional y recreativo	85,393	125,000	210,000
294	Refacciones y accesorios menores de equipo de cómputo y tecnologías de la información	519,308	600,000	800,000
295	Refacciones y accesorios menores de equipo e instrumental médico y de laboratorio	170,350	170,350	215,000
296	Refacciones y accesorios menores de equipo de transporte	3,656,951	2,700,000	3,800,000
298	Refacciones y accesorios menores de maquinaria y otros equipos	4,469,188	4,469,188	4,469,188
299	Refacciones y accesorios menores otros bienes muebles	105,814	105,814	105,814
	<b>Subtotal</b>	<b>61,451,479</b>	<b>61,266,355</b>	<b>68,762,768</b>
<b>3000</b>	<b>SERVICIOS GENERALES</b>			
311	Energía eléctrica	56,100,000	56,100,000	64,000,000
312	Gas	44,673	44,673	44,673
313	Agua	816	1,700	1,700
314	Telefonía tradicional	561,823	550,000	630,000
315	Telefonía celular	94,649	100,000	125,000
317	Servicios de acceso de internet, redes y procesamiento de información	246,806	246,806	246,806
318	Servicios postales y telegráficos	85,280	85,280	85,280
319	Servicios integrales y otros servicios	277,317	277,317	277,317
321	Arrendamiento de terrenos	42,640	42,640	42,640
322	Arrendamiento de edificios	2,612,539	1,500,000	600,000
323	Arrendamiento de mobiliario y equipo de administración, educacional y recreativo	358,176	358,176	375,000
325	Arrendamiento de equipo de transporte	78,296	78,296	78,296
326	Arrendamiento de maquinaria, otros equipos y herramientas	479,700	479,700	510,000

CLASIFICADOR POR RUBRO DE INGRESOS Y EGRESOS	NOMBRE DE LA PARTIDA DEL CLASIFICADOR POR RUBROS DE INGRESO	PRESUPUESTO APROBADO 2018	MODIFICACIÓN 1	MODIFICACIÓN 2
327	Arrendamiento de activos intangibles	1,835,752	1,835,752	3,900,000
329	Otros arrendamientos	700,000	1,000,000	1,500,000
331	Servicios legales, de contabilidad, auditoría y relacionados	1,300,520	1,300,520	1,300,520
332	Servicios de diseño, arquitectura, ingeniería y actividades relacionadas	639,600	639,600	639,600
333	Servicios de consultoría administrativa, procesos, técnica y en tecnologías de la información	2,769,714	5,100,000	1,241,187
334	Servicios de capacitación	1,186,000	1,500,000	400,000
335	Servicios de investigación científica y desarrollo	6,300,000	3,000,000	1,400,000
336	Servicios de apoyo administrativo, traducción, fotocopiado e impresión	1,944,754	1,944,754	2,200,000
338	Servicios de vigilancia	4,903,600	4,903,600	4,903,600
339	Servicios profesionales, científicos y técnicos integrales	3,500,000	3,500,000	2,300,000
341	Servicios financieros y bancarios	335,790	335,790	335,790
343	Servicios de recaudación, traslado y custodia de valores	541,853	541,853	685,000
344	Seguros de responsabilidad patrimonial y fianzas	6,716	6,716	6,716
345	Seguro de bienes patrimoniales	2,414,434	2,414,434	2,950,000
347	Fletes y maniobras	98,292	98,292	98,292
351	Conservación y mantenimiento menor de inmuebles	4,405,100	2,500,000	2,500,000
352	Instalación, reparación y mantenimiento de mobiliario y equipo de administración, educacional y recreativo	88,936	88,936	88,936
353	Instalación, reparación y mantenimiento de equipo de cómputo y tecnologías de la información	2,105,177	1,800,000	1,500,000
354	Instalación, reparación y mantenimiento de equipo e instrumental médico y de laboratorio	213,200	213,200	213,200
355	Reparación y mantenimiento de equipo de transporte	4,600,000	4,600,000	6,800,000
357	Instalación, reparación y mantenimiento de maquinaria, otros equipos y herramienta	13,806,162	10,000,000	18,400,000
358	Servicios de limpieza y manejo de desechos	213,200	213,200	213,200
359	Servicios de jardinería y fumigación	325,858	350,000	425,000
361	Difusión por radio, televisión y otros medios de mensajes sobre programas y actividades gubernamentales	1,599,000	1,599,000	1,599,000
362	Difusión por radio televisión y otros medios de mensajes comerciales para promover la venta de bienes o servicios.	632,273	632,273	632,273
363	Servicios de creatividad, preproducción y producción de publicidad, excepto internet	1,279,200	1,279,200	1,279,200
364	Servicios de revelado de fotografías	15,990	15,990	15,990
365	Servicios de la industria fílmica, del sonido y del video	42,640	42,640	42,640
366	Servicio de creación y difusión de contenido exclusivamente a través de internet	852,800	852,800	852,800
369	Otros servicios de información	23,120	23,120	23,120
371	Pasajes aéreos	321,337	321,337	321,337
372	Pasajes terrestres	274,495	274,495	274,495
375	Viáticos en el país	647,808	647,808	647,808
376	Viáticos en el extranjero	257,500	257,500	257,500
382	Gastos de orden social y cultural	707,122	707,122	707,122
383	Congresos y convenciones	159,900	159,900	159,900
385	Gastos de representación	106,600	106,600	106,600
392	Impuestos y derechos	8,522,469	8,522,469	8,522,469
394	Laudos laborales	319,800	319,800	319,800
395	Penas, multas, accesorios y actualizaciones	106,600	106,600	106,600
396	Otros gastos por responsabilidades	1,557	1,557	1,557
399	Otros servicios generales	319,800	319,800	319,800
	<b>Subtotal</b>	<b>131,407,382</b>	<b>123,941,245</b>	<b>137,207,763</b>

**Integrantes del Consejo de Administración del  
Sistema de los Servicios de Agua Potable, Drenaje y Alcantarillado de Puerto Vallarta:**



**Ing. Enrique Dau Flores**  
Presidente del Consejo de Administración  
Representante del Ejecutivo del Estado



**Ing. Oscar Fernando Castellón Rodríguez**  
Secretario del Consejo de Administración  
Representante del Ayuntamiento de Puerto Vallarta



**Lic. Gustavo Adolfo Buenrostro López**  
Representante del Fideicomiso Puerto Vallarta



**Biól. Cinthya Feregrino Palacios**  
Representante de la Secretaría del Medio Ambiente y  
Desarrollo Territorial del Estado de Jalisco



**Ing. Alfredo Arciniega Rulz**  
Representante de la Secretaría de Infraestructura y  
Obra Pública del Estado de Jalisco



**Lic. José Ludwig Estrada**  
Representante de la Secretaría de Turismo del Estado  
de Jalisco



**Ing. José de Jesús Palacios Bernal**  
Representante de los Usuarios



**Lic. Eduardo Legorreta Chauvet**  
Representante de los Usuarios no Asociados



**Dr. Jorge Alberto Villanueva Hernández**  
Representante de los Usuarios no Asociados



**Lic. Andrés González Palomera**  
Director General del SEAPAL Vallarta

La presente hoja con firmas forma parte integrante del Anexo 1 del acta de la sesión del Consejo de Administración del Sistema de los Servicios de Agua Potable, Drenaje y Alcantarillado de Puerto Vallarta (SEAPAL VALLARTA) celebrada el 03 (tres) de diciembre de 2018 (dos mil dieciocho), contenida en 05 (cinco) fojas, incluyendo esta.

Presupuesto de Egresos del Sistema de los Servicios de Agua Potable, Drenaje y Alcantarillado de Puerto Vallarta (SEAPAL Vallarta), para el ejercicio fiscal comprendido del 1 de enero al 31 de diciembre de 2019 y su plantilla de personal, aprobado en Sesión Ordinaria de Consejo de Administración del SEAPAL Vallarta, celebrada el 3 de diciembre de 2018.

**SISTEMA DE LOS SERVICIOS DE AGUA POTABLE, DRENAJE Y  
ALCANTARILLADO DE PUERTO VALLARTA  
PRESUPUESTO DE EGRESOS 2019**

COG	NOMBRE DE LA PARTIDA DEL CLASIFICADOR POR RUBROS DE EGRESO	PRESUPUESTO 2019
<b>1000</b>	<b>SERVICIOS PERSONALES</b>	
113	Sueldos base al personal permanente	121,372,685
121	Honorarios asimilables a salarios	120,000
122	Sueldos base al personal eventual	2,507,608
131	Primas por años de servicios efectivos prestados	0
132	Prima vacacional, dominical y gratificación de fin de año	19,741,681
133	Horas extraordinarias	1,500,000
141	Aportaciones de seguridad social	19,659,831
142	Aportaciones a fondo de vivienda	7,904,628
143	Aportaciones al sistema para el retiro	3,036,504
144	Aportaciones para seguros	2,769,318
152	Indemnizaciones	14,101,055
154	Prestaciones contractuales	4,253,292
155	Apoyo a la capacitación de los servidores públicos	0
159	Otras prestaciones sociales y económicas	2,554,643
171	Estímulos	24,213,114
	<b>Subtotal</b>	<b>223,734,359</b>
<b>2000</b>	<b>MATERIALES Y SUMINISTROS</b>	
211	Materiales, útiles y equipos menores de oficina	1,102,500
212	Materiales y útiles de impresión y reproducción	24,709
214	Materiales, útiles y equipos menores de tecnologías de la información y comunicaciones	600,000
215	Material impreso e información digital comunicaciones	233,874
216	Material de limpieza	363,177
221	Productos alimenticios para personas	1,052,971
223	Utensilios para el servicio de alimentación	30,000
241	Productos minerales no metálicos	2,415,000
242	Cemento y productos de concreto	1,902,810
243	Cal, yeso y productos de yeso	16,790
244	Madera y productos de madera	105,000
245	Vidrio y productos de vidrio	20,752
246	Material eléctrico y electrónico	1,260,000
247	Artículos metálicos para la construcción	15,540,000
248	Materiales complementarios	240,929
249	Otros materiales y artículos de construcción y reparación	2,205,000
251	Productos químicos básicos	9,000,000
252	Fertilizantes, pesticidas y otros agroquímicos	111,930
253	Medicinas y productos farmacéuticos	21,440
255	Materiales, accesorios y suministros de laboratorio	525,000
256	Fibras sintéticas, hules, plásticos y derivados	3,727,500
259	Otros productos químicos	2,625,000

**SISTEMA DE LOS SERVICIOS DE AGUA POTABLE, DRENAJE Y  
ALCANTARILLADO DE PUERTO VALLARTA  
PRESUPUESTO DE EGRESOS 2019**

COG	NOMBRE DE LA PARTIDA DEL CLASIFICADOR POR RUBROS DE EGRESO	PRESUPUESTO 2019
261	Combustibles, lubricantes y aditivos	11,025,000
271	Vestuario y uniformes	1,600,000
272	Prendas de seguridad y protección personal	335,790
273	Artículos deportivos	59,939
274	Productos textiles	210,000
275	Blancos y otros productos textiles, excepto prendas de vestir	31,500
291	Herramientas menores	1,890,000
292	Refacciones y accesorios menores de edificios	393,421
293	Refacciones y accesorios menores de mobiliario y equipo de administración, educacional y recreativo	220,500
294	Refacciones y accesorios menores de equipo de cómputo y tecnologías de la información	840,000
295	Refacciones y accesorios menores de equipo e instrumental médico y de laboratorio	225,750
296	Refacciones y accesorios menores de equipo de transporte	3,990,000
298	Refacciones y accesorios menores de maquinaria y otros equipos	4,692,647
299	Refacciones y accesorios menores otros bienes muebles	111,105
	<b>Subtotal</b>	<b>68,750,032</b>
<b>3000</b>	<b>SERVICIOS GENERALES</b>	
311	Energía eléctrica	90,000,000
312	Gas	46,907
313	Agua	1,785
314	Telefonía tradicional	661,500
315	Telefonía celular	131,250
317	Servicios de acceso de internet, redes y procesamiento de información	259,146
318	Servicios postales y telegráficos	89,544
319	Servicios integrales y otros servicios	291,183
321	Arrendamiento de Terrenos	44,772
322	Arrendamiento de edificios	630,000
323	Arrendamiento de mobiliario y equipo de administración, educacional y recreativo	393,750
325	Arrendamiento de equipo de transporte	82,211
326	Arrendamiento de maquinaria, otros equipos y herramientas	535,500
327	Arrendamiento de activos intangibles	4,095,000
329	Otros arrendamientos	1,575,000
331	Servicios legales, de contabilidad, auditoría y relacionados	1,365,546
332	Servicios de diseño, arquitectura, ingeniería y actividades relacionadas	671,580
333	Servicios de consultoría administrativa, procesos, técnica y en tecnologías de la información	1,500,000
334	Servicios de capacitación	1,000,000
335	Servicios de investigación científica y desarrollo	1,470,000
336	Servicios de apoyo administrativo, traducción, fotocopiado e impresión	2,310,000
338	Servicios de vigilancia	5,148,780
339	Servicios profesionales, científicos y técnicos integrales	548,733
341	Servicios financieros y bancarios	352,580
343	Servicios de recaudación, traslado y custodia de valores	719,250
344	Seguros de responsabilidad patrimonial y fianzas	7,052



**SISTEMA DE LOS SERVICIOS DE AGUA POTABLE, DRENAJE Y  
ALCANTARILLADO DE PUERTO VALLARTA  
PRESUPUESTO DE EGRESOS 2019**

COG	NOMBRE DE LA PARTIDA DEL CLASIFICADOR POR RUBROS DE EGRESO	PRESUPUESTO 2019
345	Seguro de bienes patrimoniales	3,097,500
347	Fletes y maniobras	103,207
351	Conservación y mantenimiento menor de inmuebles	2,625,000
352	Instalación, reparación y mantenimiento de mobiliario y equipo de administración, educacional y recreativo	93,383
353	Instalación, reparación y mantenimiento de equipo de cómputo y tecnologías de la información	1,575,000
354	Instalación, reparación y mantenimiento de equipo e instrumental médico y de laboratorio	223,860
355	Reparación y mantenimiento de equipo de transporte	5,000,000
357	Instalación, reparación y mantenimiento de maquinaria, otros equipos y herramienta	15,000,000
358	Servicios de limpieza y manejo de desechos	223,860
359	Servicios de jardinería y fumigación	446,250
361	Difusión por radio, televisión y otros medios de mensajes sobre programas y actividades gubernamentales	603,279
362	Difusión por radio televisión y otros medios de mensajes comerciales para promover la venta de bienes o servicios.	238,547
363	Servicios de creatividad, preproducción y producción de publicidad, excepto internet	482,623
364	Servicios de revelado de fotografías	16,790
365	Servicios de la industria filmica, del sonido y del video	44,772
366	Servicio de creación y difusión de contenido exclusivamente a través de internet	321,749
369	Otros servicios de información	24,276
371	Pasajes aéreos	337,404
372	Pasajes terrestres	288,220
375	Viáticos en el país	680,199
376	Viáticos en el extranjero	257,500
382	Gastos de orden social y cultural	742,478
383	Congresos y convenciones	167,895
385	Gastos de representación	111,930
392	Impuestos y derechos	9,100,000
394	Laudos laborales	335,790
395	Penas, multas, accesorios y actualizaciones	111,930
396	Otros gastos por responsabilidades	1,635
399	Otros servicios generales	335,790
	<b>Subtotal</b>	<b>156,521,932</b>
<b>5000</b>	<b>BIENES MUEBLES, INMUEBLES E INTANGIBLES</b>	
511	Muebles de oficina y estantería	671,580
512	Muebles, excepto de oficina y estantería	224,472
515	Equipo de cómputo y de tecnologías de la información	1,247,786
519	Otros mobiliarios y equipos de administración	259,540
521	Equipos y aparatos audiovisuales	0
523	Cámaras fotográficas y de video	60,444
529	Otro Mobiliario y equipo educacional y recreativo	17,660
531	Equipo médico y de laboratorio	447,720

**SISTEMA DE LOS SERVICIOS DE AGUA POTABLE, DRENAJE Y  
ALCANTARILLADO DE PUERTO VALLARTA  
PRESUPUESTO DE EGRESOS 2019**

COG	NOMBRE DE LA PARTIDA DEL CLASIFICADOR POR RUBROS DE EGRESO	PRESUPUESTO 2019
532	Instrumental médico y de laboratorio	230,897
541	Automóviles y camiones	2,752,837
542	Carrocerías y remolques	97,466
549	Otros equipos de transporte	630,000
561	Maquinaria y equipo agropecuario	85,086
562	Maquinaria y equipo industrial	11,970,000
563	Maquinaria y equipo de construcción	299,794
564	Sistema de aire acondicionado, calefacción y de refrigeración industrial y comercial	593,312
565	Equipo de comunicación y telecomunicación	1,197,072
566	Equipos de generación eléctrica, aparatos y accesorios eléctricos	10,000,000
567	Herramientas y máquinas-herramienta	525,000
569	Otros equipos	525,000
581	Terrenos	0
591	Software	1,000,000
593	Marcas	22,390
597	Licencias informáticas e intelectuales	525,000
	<b>Subtotal</b>	<b>33,383,058</b>
<b>6000</b>	<b>INVERSIÓN PÚBLICA</b>	
612	Edificación no habitacional	
613	Construcción de obras para el abastecimiento de agua, petróleo, gas, electricidad y telecomunicaciones	48,998,465
619	Trabajos de acabados en edificaciones y otros trabajos especializados	
623	Construcción de obras para el abastecimiento de agua, petróleo, gas, electricidad y telecomunicaciones	
627	Instalaciones y equipamiento en construcciones	0
629	Trabajos de acabados en edificaciones y otros trabajos especializados	0
	<b>Subtotal</b>	<b>48,998,465</b>
<b>7000</b>	<b>INVERSIONES FINANCIERAS Y OTRAS PROVISIONES</b>	
792	Contingencias socioeconómicas	5,487,326
	<b>Subtotal</b>	<b>5,487,326</b>
<b>9000</b>	<b>DEUDA PÚBLICA</b>	
911	Amortización de la deuda interna con instituciones de crédito	9,031,598
921	Intereses de la deuda interna con instituciones de crédito	2,825,794
	<b>Subtotal</b>	<b>11,857,391</b>
	<b>EGRESOS TOTALES</b>	<b>548,732,563</b>

**SISTEMA DE LOS SERVICIOS DE AGUA POTABLE, DRENAJE Y  
ALCANTARILLADO DE PUERTO VALLARTA  
PLANTILLA DE PERSONAL 2019**

PUESTO	PLAZAS	NIVEL	JORNADA	SALARIO MENSUAL	TOTAL MENSUAL
<b>DIRECCION GENERAL</b>					
DIRECTOR GENERAL	1	29	40 HRS	112,448.18	112,448.18
SECRETARIO PARTICULAR	1	23	40 HRS	49,208.47	49,208.47
SECRETARIA DE DIRECCION	1	16	40 HRS	22,575.41	22,575.41
ASISTENTE DEPARTAMENTAL	1	14	40 HRS	17,419.01	17,419.01
CHOFER DE DIRECCION	1	14	40 HRS	18,589.85	18,589.85
<b>TOTAL</b>	<b>5</b>				<b>220,240.92</b>
<b>DEPTO. COMUNICACION SOCIAL</b>					
JEFE DE DEPTO.	1	22	40 HRS	43,045.12	43,045.12
ASISTENTE DEPARTAMENTAL	1	14	40 HRS	17,419.01	17,419.01
ASISTENTE PROFESIONAL	1	18	40 HRS	29,958.85	29,958.85
<b>TOTAL</b>	<b>3</b>				<b>90,422.97</b>
<b>COORDINACION DE PLANEACION Y CULTURA DEL AGUA</b>					
COORDINADOR	1	24	40 HRS	58,226.34	58,226.34
JEFE DE DEPTO.	1	20	40 HRS	38,050.17	38,050.17
JEFE DE DEPTO. TECNICO	1	23	40 HRS	47,706.52	47,706.52
JEFE DE PLANEACION	1	23	40 HRS	47,156.12	47,156.12
ASISTENTE DEPARTAMENTAL	1	15	40 HRS	19,947.27	19,947.27
AUXILIAR DE AREA	1	12	40 HRS	15,559.68	15,559.68
AUXILIAR DE AREA	1	12	40 HRS	15,559.68	15,559.68
<b>TOTAL</b>	<b>7</b>				<b>242,205.79</b>
<b>CONTRALORIA</b>					
CONTRALOR	1	26	40 HRS	68,317.91	68,317.91
JEFE DE SECCION "A"	1	18	40 HRS	28,485.82	28,485.82
JEFE DE SECCION "B"	1	16	40 HRS	24,402.97	24,402.97
SECRETARIA EJECUTIVA	1	14	40 HRS	18,017.73	18,017.73
<b>TOTAL</b>	<b>4</b>				<b>139,224.43</b>
<b>DEPARTAMENTO DE JURIDICO</b>					
JEFE DE DEPTO.	1	20	40 HRS	37,596.52	37,596.52
COORDINADOR JURIDICO	1	18	40 HRS	29,753.17	29,753.17
ASISTENTE DEPARTAMENTAL 1	1	14	40 HRS	17,952.18	17,952.18
ASISTENTE PROFESIONAL	1	14	40 HRS	18,468.44	18,468.44
ASISTENTE PROFESIONAL	1	17	40 HRS	24,736.20	24,736.20
ANALISTA DE TRANSPARENCIA	1	12	40 HRS	15,559.69	15,559.69
ASISTENTE DE TRANSPARENCIA	1	10	40 HRS	13,594.06	13,594.06
<b>TOTAL</b>	<b>7</b>				<b>157,660.24</b>
<b>DEPARTAMENTO DE RELACIONES PUBLICAS</b>					
JEFE DE RELACIONES PUBLICAS	1	22	40 HRS	43,045.12	43,045.12
	1				<b>43,045.12</b>
<b>TOTAL DIRECCION GENERAL</b>	<b>27</b>				<b>892,799.47</b>

**SISTEMA DE LOS SERVICIOS DE AGUA POTABLE, DRENAJE Y  
ALCANTARILLADO DE PUERTO VALLARTA  
PLANTILLA DE PERSONAL 2019**

PUESTO	PLAZAS	NIVEL	JORNADA	SALARIO MENSUAL	TOTAL MENSUAL
<b>GERENCIA ADMINISTRATIVA</b>					
GERENTE	1	26	40 HRS	66,696.88	66,696.88
SUBGERENTE ADMINISTRATIVO	1	23	40 HRS	48,629.56	48,629.56
SUBGERENTE FINANCIERO	1	23	40 HRS	48,629.56	48,629.56
SECRETARIA EJECUTIVA	1	14	40 HRS	18,017.73	18,017.73
ASISTENTE PROFESIONAL "B"	1	14	40 HRS	17,524.77	17,524.77
ASISTENTE PROFESIONAL "B"	1	16	40 HRS	24,383.62	24,383.62
ASISTENTE PROFESIONAL	1	16	40 HRS	23,939.37	23,939.37
<b>TOTAL</b>	<b>7</b>				<b>247,821.48</b>
<b>DEPARTAMENTO DE CONTABILIDAD</b>					
JEFE DE DEPTO.	1	23	40 HRS	47,743.76	47,743.76
COORDINADOR "A"	1	21	40 HRS	40,042.31	40,042.31
COORDINADOR DE PATRIMONIO	1	17	40 HRS	27,544.73	27,544.73
JEFE DE SECCION "A"	1	16	40 HRS	24,403.00	24,403.00
JEFE DE SECCION "B"	1	14	40 HRS	18,468.83	18,468.83
JEFE DE SECCION "C"	1	14	40 HRS	18,468.83	18,468.83
AUXILIAR CONTABLE	1	14	40 HRS	17,669.41	17,669.41
AUXILIAR CONTABLE 1	1	14	40 HRS	19,242.17	19,242.17
AUXILIAR CONTABLE 1	1	14	40 HRS	19,242.17	19,242.17
AUXILIAR DE AREA	1	13	40 HRS	16,057.87	16,057.87
AUXILIAR TECNICO	1	12	40 HRS	14,314.02	14,314.02
<b>TOTAL</b>	<b>11</b>				<b>263,197.08</b>
<b>DEPARTAMENTO DE INFORMATICA</b>					
JEFE DEL DEPTO. DE INFORMATICA	1	23	40 HRS	47,743.76	47,743.76
JEFE DE SECCION "B"	1	16	40 HRS	23,241.02	23,241.02
JEFE DE SECCION "B"	1	16	40 HRS	23,241.02	23,241.02
JEFE DE SECCION "B"	1	16	40 HRS	23,241.02	23,241.02
JEFE DE SECCION "B"	1	16	40 HRS	23,241.02	23,241.02
JEFE DE SECCION "B"	1	16	40 HRS	23,241.02	23,241.02
JEFE DE SECCION "B"	1	16	40 HRS	23,241.02	23,241.02
JEFE DE SECCION "A"	1	17	40 HRS	26,742.30	26,742.30
ASISTENTE DEPARTAMENTAL	1	14	40 HRS	17,419.01	17,419.01
TECNICO PROGRAMADOR ESPECIALIZADO	1	15	40 HRS	19,771.72	19,771.72
TECNICO PROGRAMADOR ESPECIALIZADO	1	15	40 HRS	19,771.72	19,771.72
<b>TOTAL</b>	<b>11</b>				<b>270,894.60</b>
<b>DEPARTAMENTO DE TESORERIA</b>					
JEFE DEL DEPTO. DE TESORERIA	1	23	40 HRS	47,743.76	47,743.76
JEFE DE SECCION "A"	1	17	40 HRS	26,721.45	26,721.45
JEFE DE SECCION "B"	1	15	40 HRS	20,674.45	20,674.45
COORDINADOR DE TESORERIA	1	17	40 HRS	26,754.60	26,754.60
JEFE DE AREA "A" 1 "S"	1	19	40 HRS	32,134.14	32,134.14
JEFE DE AREA "A" 1	1	14	40 HRS	18,636.10	18,636.10
AUXILIAR TECNICO 2	1	12	40 HRS	14,314.02	14,314.02

**SISTEMA DE LOS SERVICIOS DE AGUA POTABLE, DRENAJE Y  
ALCANTARILLADO DE PUERTO VALLARTA  
PLANTILLA DE PERSONAL 2019**

PUESTO	PLAZAS	NIVEL	JORNADA	SALARIO MENSUAL	TOTAL MENSUAL
CAJERA	1	11	40 HRS	14,022.68	14,022.68
CAJERA	1	11	40 HRS	14,022.68	14,022.68
CAJERA	1	11	40 HRS	14,022.68	14,022.68
CAJERA	1	11	40 HRS	14,022.68	14,022.68
CAJERA	1	11	40 HRS	14,022.68	14,022.68
CAJERA	1	11	40 HRS	14,022.68	14,022.68
CAJERA	1	14	40 HRS	18,723.90	18,723.90
CAJERO	1	11	40 HRS	14,022.68	14,022.68
<b>TOTAL</b>	<b>15</b>				<b>303,861.15</b>
<b>DEPTO. DE RECURSOS HUMANOS</b>					
JEFE DEL DEPTO. DE RECURSOS HUMANOS	1	23	40 HRS	51,933.58	51,933.58
COORDINADOR DE RECURSOS HUMANOS	1	17	40 HRS	25,129.04	25,129.04
JEFE DE SECCION "C"	1	15	40 HRS	20,674.45	20,674.45
ASISTENTE DEPARTAMENTAL 1	1	14	40 HRS	17,952.18	17,952.18
ASISTENTE PROFESIONAL	1	14	40 HRS	17,524.77	17,524.77
AUXILIAR DE AREA	1	13	40 HRS	16,057.87	16,057.87
AUXILIAR DE AREA 1	1	14	40 HRS	18,037.75	18,037.75
<b>TOTAL</b>	<b>7</b>				<b>167,309.63</b>
<b>DEPTO. ADQUISICIONES Y ALMACEN</b>					
JEFE DEL DEPTO. DE ADQ. Y ALMACEN	1	23	40 HRS	47,743.76	47,743.76
COORDINADOR DE ALMACEN "A"	1	19	40 HRS	31,279.08	31,279.08
JEFE DE SECCION "A"	1	17	40 HRS	26,075.14	26,075.14
JEFE DE SECCION "C"	1	14	40 HRS	18,468.83	18,468.83
ASISTENTE DEPARTAMENTAL	1	14	40 HRS	17,419.01	17,419.01
JEFE DE AREA "B"	1	14	40 HRS	17,470.87	17,470.87
AUXILIAR ESPECIAL "B"	1	7	40 HRS	12,151.22	12,151.22
AUXILIAR ESPECIAL "C"	1	7	40 HRS	11,774.50	11,774.50
AUXILIAR ESPECIAL "C" 2	1	10	40 HRS	13,101.49	13,101.49
PEON	1	10	40 HRS	12,991.93	12,991.93
<b>TOTAL</b>	<b>10</b>				<b>208,475.83</b>
<b>DEPTO. DE SERVICIOS GENERALES</b>					
JEFE DE DEPTO.	1	23	40 HRS	47,743.76	47,743.76
JEFE DE SECCION	1	14	40 HRS	18,468.83	18,468.83
JEFE DE SECCION "A"	1	17	40 HRS	26,818.66	26,818.66
ASISTENTE DEPARTAMENTAL	1	14	40 HRS	17,419.01	17,419.01
AUXILIAR TECNICO 1	1	13	40 HRS	16,440.82	16,440.82
MECANICO AUTOM.ESPECIALIZADO	1	12	40 HRS	15,106.34	15,106.34
MECANICO AUTOM.ESPECIALIZADO	1	12	40 HRS	15,106.34	15,106.34
MECANICO AUTOMOTRIZ	1	11	40 HRS	14,022.14	14,022.14
MECANICO AUTOMOTRIZ	1	11	40 HRS	14,022.14	14,022.14
MECANICO AUTOMOTRIZ	1	11	40 HRS	14,022.14	14,022.14
MECANICO ESPECIALIZADO 1	1	13	40 HRS	15,750.62	15,750.62
AUXILIAR ESPECIAL "C" 1	1	13	40 HRS	16,266.85	16,266.85

**SISTEMA DE LOS SERVICIOS DE AGUA POTABLE, DRENAJE Y  
ALCANTARILLADO DE PUERTO VALLARTA  
PLANTILLA DE PERSONAL 2019**

PUESTO	PLAZAS	NIVEL	JORNADA	SALARIO MENSUAL	TOTAL MENSUAL
AUXILIAR ESPECIAL "A" 1	1	11	40 HRS	14,131.22	14,131.22
ELECTRICISTA	1	7	40 HRS	11,640.70	11,640.70
JARDINERO	1	6	40 HRS	11,325.60	11,325.60
FONTANERO "C"	1	5	40 HRS	10,773.64	10,773.64
PINTOR	1	5	40 HRS	10,773.64	10,773.64
FONTANERO B 2	1	6	40 HRS	11,113.00	11,113.00
PINTOR A	1	9	40 HRS	12,549.93	12,549.93
AFANADOR	1	5	40 HRS	10,539.44	10,539.44
AFANADOR	1	5	40 HRS	10,539.44	10,539.44
AFANADOR	1	7	40 HRS	12,385.33	12,385.33
AFANADOR	1	5	40 HRS	10,539.44	10,539.44
AFANADOR	1	5	40 HRS	10,539.44	10,539.44
AFANADOR	1	5	40 HRS	10,539.44	10,539.44
AFANADOR	1	5	40 HRS	10,539.44	10,539.44
AFANADOR	1	5	40 HRS	10,539.44	10,539.44
AFANADOR	1	5	40 HRS	10,539.44	10,539.44
LAVACOCHESES	1	3	40 HRS	10,172.72	10,172.72
PEON	1	3	40 HRS	10,172.72	10,172.72
PEON	1	3	40 HRS	10,172.76	10,172.76
PEON	1	3	40 HRS	10,172.72	10,172.72
JARDINERO	1	6	40 HRS	11,077.58	11,077.58
JARDINERO	1	6	40 HRS	11,077.58	11,077.58
JARDINERO	1	6	40 HRS	11,077.58	11,077.58
	34				473,580.43
<b>TOTAL GERENCIA ADMINISTRATIVA</b>	<b>95</b>				<b>1,935,140.20</b>
<b>GERENCIA CALIFICACION Y CATASTRO</b>					
GERENTE	1	25	40 HRS	63,230.98	63,230.98
SUBGERENTE	1	23	40 HRS	52,158.26	52,158.26
JEFE DE SECCION "A"	1	14	40 HRS	19,027.08	19,027.08
SECRETARIA EJECUTIVA	1	14	40 HRS	18,017.73	18,017.73
ASISTENTE DEPARTAMENTAL 1	1	14	40 HRS	17,952.18	17,952.18
ASISTENTE PROFESIONAL	1	14	40 HRS	17,524.77	17,524.77
ASISTENTE PROFESIONAL	1	14	40 HRS	17,524.77	17,524.77
AUXILIAR DE AREA	1	13	40 HRS	16,057.87	16,057.87
INSPECTOR	1	7	40 HRS	11,884.00	11,884.00
INSPECTOR	1	7	40 HRS	11,884.00	11,884.00
INSPECTOR	1	7	40 HRS	11,884.00	11,884.00
EJECUTOR "A"	1	11	40 HRS	13,965.00	13,965.00
EJECUTOR	1	6	40 HRS	11,385.02	11,385.02
EJECUTOR	1	6	40 HRS	11,385.02	11,385.02
COORDINADOR "A"	1	11	40 HRS	13,646.51	13,646.51
EJECUTOR	1	5	40 HRS	10,780.54	10,780.54
<b>TOTAL</b>	<b>16</b>				<b>318,307.72</b>
<b>DEPTO. DE CATASTRO USUARIOS</b>					
JEFE DE DEPTO. "B"	1	23	40 HRS	52,374.30	52,374.30

**SISTEMA DE LOS SERVICIOS DE AGUA POTABLE, DRENAJE Y  
ALCANTARILLADO DE PUERTO VALLARTA  
PLANTILLA DE PERSONAL 2019**

PUESTO	PLAZAS	NIVEL	JORNADA	SALARIO MENSUAL	TOTAL MENSUAL
JEFE DE SECCION "A"	1	16	40 HRS	22,249.89	22,249.89
JEFE DE SECCION "B"	1	15	40 HRS	20,674.45	20,674.45
ASISTENTE DEPARTAMENTAL	1	14	40 HRS	17,419.01	17,419.01
JEFE DE AREA "A" 1	1	14	40 HRS	18,636.10	18,636.10
AUXILIAR DE AREA	1	13	40 HRS	16,057.87	16,057.87
AUXILIAR DE AREA	1	15	40 HRS	19,947.27	19,947.27
JEFE DE AREA "A" 1	1	11	40 HRS	14,052.15	14,052.15
AUXILIAR DE MOSTRADOR	1	11	40 HRS	13,923.10	13,923.10
AUXILIAR DE MOSTRADOR	1	11	40 HRS	13,923.10	13,923.10
AUXILIAR DE MOSTRADOR	1	11	40 HRS	13,923.10	13,923.10
AUXILIAR DE MOSTRADOR	1	11	40 HRS	13,923.10	13,923.10
AUXILIAR DE MOSTRADOR 1	1	12	40 HRS	15,398.38	15,398.38
INSPECTOR "A"	1	10	40 HRS	13,412.20	13,412.20
INSPECTOR	1	7	40 HRS	11,884.00	11,884.00
INSPECTOR	1	7	40 HRS	11,884.00	11,884.00
INSPECTOR	1	7	40 HRS	11,884.00	11,884.00
INSPECTOR	1	7	40 HRS	11,884.00	11,884.00
INSPECTOR	1	7	40 HRS	11,884.00	11,884.00
INSPECTOR	1	7	40 HRS	11,884.00	11,884.00
INSPECTOR	1	7	40 HRS	11,884.00	11,884.00
INSPECTOR	1	7	40 HRS	11,884.00	11,884.00
INSPECTOR	1	7	40 HRS	11,884.00	11,884.00
INSPECTOR	1	7	40 HRS	11,884.00	11,884.00
<b>TOTAL</b>	<b>23</b>				<b>372,870.01</b>
<b>DEPTO. DE FACTURACION Y COBRANZA</b>					
JEFE DE DEPTO. "B"	1	23	40 HRS	50,045.70	50,045.70
JEFE DE SECCION "A"	1	18	40 HRS	30,858.82	30,858.82
JEFE DE SECCION "B"	1	15	40 HRS	21,552.65	21,552.65
JEFE DE SECCION "C"	1	15	40 HRS	21,139.03	21,139.03
ASISTENTE DEPARTAMENTAL 1	1	14	40 HRS	19,335.91	19,335.91
AUXILIAR DE AREA	1	13	40 HRS	16,057.87	16,057.87
AUXILIAR DE AREA	1	13	40 HRS	16,057.87	16,057.87
AUXILIAR DE AREA	1	13	40 HRS	16,057.87	16,057.87
AUXILIAR TECNICO	1	12	40 HRS	14,314.02	14,314.02
ASISTENTE DEPARTAMENTAL 1	1	12	40 HRS	15,562.41	15,562.41
AUXILIAR TECNICO 1	1	16	40 HRS	22,628.27	22,628.27
SECRETARIA B	1	10	40 HRS	13,359.13	13,359.13
EJECUTOR	1	6	40 HRS	11,385.02	11,385.02
EJECUTOR	1	6	40 HRS	11,385.02	11,385.02
EJECUTOR	1	6	40 HRS	11,385.02	11,385.02
EJECUTOR "A"	1	7	40 HRS	11,413.81	11,413.81
EJECUTOR	1	6	40 HRS	11,385.02	11,385.02
COORDINADOR DE NOTIFICADORES	1	11	40 HRS	14,066.85	14,066.85
EJECUTOR	1	5	40 HRS	10,762.00	10,762.00
EJECUTOR	1	5	40 HRS	10,762.00	10,762.00
EJECUTOR	1	5	40 HRS	10,762.00	10,762.00
EJECUTOR	1	5	40 HRS	10,762.00	10,762.00

**SISTEMA DE LOS SERVICIOS DE AGUA POTABLE, DRENAJE Y  
ALCANTARILLADO DE PUERTO VALLARTA  
PLANTILLA DE PERSONAL 2019**

PUESTO	PLAZAS	NIVEL	JORNADA	SALARIO MENSUAL	TOTAL MENSUAL
EJECUTOR	1	5	40 HRS	10,762.00	10,762.00
EJECUTOR "A"	1	6	40 HRS	11,373.88	11,373.88
EJECUTOR "A"	1	5	40 HRS	10,790.79	10,790.79
NOTIFICADOR	1	4	40 HRS	10,305.49	10,305.49
NOTIFICADOR	1	4	40 HRS	10,305.40	10,305.40
NOTIFICADOR "A"	1	4	40 HRS	10,305.54	10,305.54
NOTIFICADOR	1	4	40 HRS	10,305.49	10,305.49
NOTIFICADOR	1	4	40 HRS	10,305.40	10,305.40
NOTIFICADOR	1	4	40 HRS	10,305.40	10,305.40
NOTIFICADOR	1	4	40 HRS	10,305.40	10,305.40
NOTIFICADOR	1	4	40 HRS	10,305.49	10,305.49
ZONIFICADOR	1	11	40 HRS	13,888.21	13,888.21
<b>TOTAL</b>	<b>34</b>				<b>500,296.73</b>
<b>DEPTO. DE ATENCION A USUARIOS</b>					
JEFE DEL DEPTO. DE ATENCION A USUARIOS	1	22	40 HRS	46,906.97	46,906.97
JEFE DE SECCION "C"	1	14	40 HRS	18,468.83	18,468.83
JEFE DE SECCION "C"	1	14	40 HRS	18,468.83	18,468.83
JEFE DE SECCION "B"	1	16	40 HRS	23,462.97	23,462.97
ASISTENTE DEPARTAMENTAL	1	14	40 HRS	17,419.01	17,419.01
ASISTENTE PROFESIONAL	1	14	40 HRS	17,524.77	17,524.77
JEFE DE AREA "A" 1	1	14	40 HRS	18,636.10	18,636.10
AUXILIAR TECNICO 1	1	14	40 HRS	19,294.25	19,294.25
TELEFONISTA	1	10	40 HRS	13,357.26	13,357.26
TELEFONISTA	1	10	40 HRS	13,357.26	13,357.26
TELEFONISTA	1	10	40 HRS	13,357.26	13,357.26
TELEFONISTA	1	10	40 HRS	13,357.26	13,357.26
TELEFONISTA	1	10	40 HRS	13,357.26	13,357.26
CHOFER A	1	9	40 HRS	12,863.56	12,863.56
AUXILIAR ESPECIAL "B"	1	10	40 HRS	13,062.00	13,062.00
AUXILIAR ESPECIAL "B" 1	1	10	40 HRS	13,034.72	13,034.72
LECTURISTA	1	7	40 HRS	11,884.00	11,884.00
TELEFONISTA "A"	1	12	40 HRS	15,174.74	15,174.74
CHOFER B	1	9	40 HRS	12,861.70	12,861.70
CHOFER B	1	9	40 HRS	12,861.70	12,861.70
CHOFER B	1	9	40 HRS	12,861.70	12,861.70
CHOFER B	1	9	40 HRS	12,861.70	12,861.70
CHOFER B	1	9	40 HRS	12,861.70	12,861.70
<b>TOTAL</b>	<b>23</b>				<b>377,295.57</b>
<b>DEPTO. MICROMEDICION E INSTALACIONES</b>					
JEFE DE DEPTO. "B"	1	21	40 HRS	41,326.81	41,326.81
JEFE DE SECCION "B"	1	15	40 HRS	20,674.45	20,674.45
JEFE DE SECCION "B"	1	14	40 HRS	18,468.83	18,468.83
JEFE DE SECCION "B"	1	15	40 HRS	20,674.45	20,674.45
ASISTENTE DEPARTAMENTAL 1	1	14	40 HRS	17,952.18	17,952.18



**SISTEMA DE LOS SERVICIOS DE AGUA POTABLE, DRENAJE Y  
ALCANTARILLADO DE PUERTO VALLARTA  
PLANTILLA DE PERSONAL 2019**

PUESTO	PLAZAS	NIVEL	JORNADA	SALARIO MENSUAL	TOTAL MENSUAL
JEFE DE AREA "A" 1	1	14	40 HRS	18,636.10	18,636.10
AUXILIAR DE AREA	1	13	40 HRS	16,057.87	16,057.87
AUXILIAR DE AREA 2	1	13	40 HRS	16,525.02	16,525.02
AUXILIAR ESPECIAL "C"	1	12	40 HRS	14,314.02	14,314.02
AUXILIAR TECNICO	1	12	40 HRS	14,314.02	14,314.02
AUXILIAR TECNICO	1	12	40 HRS	14,314.02	14,314.02
AUXILIAR TECNICO	1	12	40 HRS	14,314.02	14,314.02
JEFE DE CUADRILLA "A" 2	1	12	40 HRS	15,626.89	15,626.89
JEFE DE CUADRILLA "C"	1	12	40 HRS	14,314.02	14,314.02
JEFE DE CUADRILLA "C"	1	12	40 HRS	14,314.02	14,314.02
JEFE DE CUADRILLA "C"	1	12	40 HRS	14,314.02	14,314.02
JEFE DE CUADRILLA "C"	1	12	40 HRS	14,314.02	14,314.02
JEFE DE CUADRILLA "C"	1	12	40 HRS	14,314.02	14,314.02
JEFE DE CUADRILLA "C" 1	1	12	40 HRS	14,734.13	14,734.13
JEFE DE CUADRILLA "C"	1	12	40 HRS	14,287.49	14,287.49
JEFE DE CUADRILLA ESPECIALIZADO	1	20	40 HRS	36,844.00	36,844.00
JEFE DE CUADRILLA "A" 2	1	12	40 HRS	15,392.93	15,392.93
ASISTENTE DEPARTAMENTAL 1	1	13	40 HRS	16,340.53	16,340.53
SECRETARIA B	1	10	40 HRS	13,359.13	13,359.13
CHOFER DE MAQUINARIA	1	9	40 HRS	12,863.56	12,863.56
CHOFER DE MAQUINARIA	1	9	40 HRS	12,863.56	12,863.56
CHOFER DE MAQUINARIA	1	9	40 HRS	12,863.56	12,863.56
AUXILIAR ESPECIAL "A" 1	1	11	40 HRS	14,131.11	14,131.11
INSPECTOR	1	7	40 HRS	11,884.00	11,884.00
LECTURISTA	1	7	40 HRS	11,884.00	11,884.00
LECTURISTA	1	7	40 HRS	11,884.00	11,884.00
LECTURISTA	1	7	40 HRS	11,884.00	11,884.00
LECTURISTA	1	7	40 HRS	11,884.00	11,884.00
LECTURISTA	1	7	40 HRS	11,884.00	11,884.00
LECTURISTA	1	7	40 HRS	11,884.00	11,884.00
LECTURISTA	1	7	40 HRS	11,884.00	11,884.00
LECTURISTA	1	7	40 HRS	11,884.00	11,884.00
LECTURISTA	1	7	40 HRS	11,884.00	11,884.00
LECTURISTA	1	7	40 HRS	11,884.00	11,884.00
LECTURISTA	1	7	40 HRS	11,884.00	11,884.00
LECTURISTA	1	7	40 HRS	11,884.00	11,884.00
LECTURISTA	1	7	40 HRS	11,884.00	11,884.00
LECTURISTA	1	7	40 HRS	11,884.00	11,884.00
LECTURISTA	1	7	40 HRS	11,884.00	11,884.00
LECTURISTA	1	7	40 HRS	11,884.00	11,884.00
LECTURISTA	1	7	40 HRS	11,884.00	11,884.00
LECTURISTA	1	7	40 HRS	11,884.00	11,884.00
LECTURISTA	1	7	40 HRS	11,884.00	11,884.00
LECTURISTA	1	7	40 HRS	11,884.00	11,884.00
MECANICO B	1	7	40 HRS	11,487.10	11,487.10
MECANICO B	1	7	40 HRS	11,487.10	11,487.10
MECANICO B	1	7	40 HRS	11,487.10	11,487.10
MECANICO B	1	7	40 HRS	11,487.10	11,487.10
FONTANERO "A" 1	1	7	40 HRS	12,280.81	12,280.81
PEON	1	3	40 HRS	10,172.61	10,172.61
OFICIAL	1	6	40 HRS	11,332.74	11,332.74
FONTANERO "C"	1	5	40 HRS	10,773.64	10,773.64

**SISTEMA DE LOS SERVICIOS DE AGUA POTABLE, DRENAJE Y  
ALCANTARILLADO DE PUERTO VALLARTA  
PLANTILLA DE PERSONAL 2019**

PUESTO	PLAZAS	NIVEL	JORNADA	SALARIO MENSUAL	TOTAL MENSUAL
FONTANERO "C"	1	5	40 HRS	10,773.64	10,773.64
FONTANERO "C"	1	5	40 HRS	10,773.64	10,773.64
FONTANERO "C"	1	5	40 HRS	10,773.64	10,773.64
FONTANERO "C"	1	5	40 HRS	10,773.64	10,773.64
FONTANERO "C"	1	5	40 HRS	10,773.64	10,773.64
FONTANERO "C"	1	5	40 HRS	10,773.64	10,773.64
FONTANERO "C"	1	5	40 HRS	10,773.64	10,773.64
FONTANERO "C"	1	5	40 HRS	10,773.64	10,773.64
FONTANERO "C"	1	5	40 HRS	10,773.64	10,773.64
FONTANERO "C"	1	5	40 HRS	10,773.64	10,773.64
FONTANERO "C"	1	5	40 HRS	10,773.64	10,773.64
EMPEDRADOR	1	6	40 HRS	11,321.55	11,321.55
FONTANERO "A" 1	1	7	40 HRS	11,550.91	11,550.91
PEON	1	3	40 HRS	10,172.72	10,172.72
PEON	1	3	40 HRS	10,172.72	10,172.72
PEON	1	3	40 HRS	10,172.76	10,172.76
PEON	1	3	40 HRS	10,172.72	10,172.72
PEON	1	3	40 HRS	10,172.72	10,172.72
PEON	1	3	40 HRS	10,172.76	10,172.76
PEON	1	3	40 HRS	10,172.72	10,172.72
PEON	1	3	40 HRS	10,172.72	10,172.72
PEON	1	3	40 HRS	10,172.72	10,172.72
PEON	1	3	40 HRS	10,172.72	10,172.72
PEON	1	3	40 HRS	10,172.72	10,172.72
PEON	1	3	40 HRS	10,172.72	10,172.72
PEON	1	3	40 HRS	10,172.72	10,172.72
PEON	1	3	40 HRS	10,172.72	10,172.72
PEON	1	3	40 HRS	10,172.72	10,172.72
	77				1,024,267.52
<b>TOTAL GERENCIA CALIFICACION Y CATASTRO</b>	<b>173</b>				<b>2,593,037.56</b>
<b>GERENCIA DE OPERACIÓN</b>					
GERENTE	1	27	40 HRS	75,730.54	75,730.54
SUBGERENTE	1	23	40 HRS	48,629.56	48,629.56
SUBGERENTE	1	23	40 HRS	48,629.56	48,629.56
SECRETARIA EJECUTIVA	1	14	40 HRS	18,017.73	18,017.73
ASISTENTE PROFESIONAL	1	15	40 HRS	21,233.16	21,233.16
ASISTENTE DEPARTAMENTAL 1	1	14	40 HRS	17,952.18	17,952.18
ASISTENTE PROFESIONAL	1	14	40 HRS	18,591.91	18,591.91
AUXILIAR TECNICO	1	12	40 HRS	14,314.02	14,314.02
SECRETARIA B	1	10	40 HRS	13,359.13	13,359.13
<b>TOTAL</b>	<b>9</b>				<b>276,457.79</b>
<b>DEPTO. DE BEBEDEROS Y AGUAMATICOS</b>					
JEFE DE DEPTO.	1	21	40 HRS	40,142.00	40,142.00
JEFE DE SECCION "A"	1	14	40 HRS	17,797.23	17,797.23
JEFE DE SECCION "A"	1	14	40 HRS	17,797.23	17,797.23
AUXILIAR TECNICO	1	12	40 HRS	14,314.02	14,314.02
AUXILIAR TECNICO	1	12	40 HRS	14,314.02	14,314.02

*[Handwritten signatures and notes in blue ink on the right margin]*

*[Handwritten signature and initials in black ink at the bottom right]*

**SISTEMA DE LOS SERVICIOS DE AGUA POTABLE, DRENAJE Y  
ALCANTARILLADO DE PUERTO VALLARTA  
PLANTILLA DE PERSONAL 2019**

PUESTO	PLAZAS	NIVEL	JORNADA	SALARIO MENSUAL	TOTAL MENSUAL
<b>TOTAL</b>	<b>5</b>				<b>104,364.50</b>
<b>DEPTO. DE SUPERVISION Y OBRAS</b>					
JEFE DE DEPTO.	1	21	40 HRS	40,142.00	40,142.00
JEFE DE SECCION "A"	1	19	40 HRS	34,002.54	34,002.54
JEFE DE SECCION "B"	1	16	40 HRS	22,249.89	22,249.89
SUPERVISOR DE OBRA "C"	1	14	40 HRS	18,468.83	18,468.83
SUPERVISOR DE OBRA "A"	1	16	40 HRS	22,249.89	22,249.89
SUPERVISOR DE OBRA "B"	1	15	40 HRS	20,096.78	20,096.78
ASISTENTE DEPARTAMENTAL	1	14	40 HRS	17,419.01	17,419.01
<b>TOTAL</b>	<b>7</b>				<b>174,628.93</b>
<b>DEPTO. DE ESTUDIOS Y PROYECTOS</b>					
JEFE DE DEPTO "C"	1	21	40 HRS	40,654.93	40,654.93
JEFE DE SECCION "A"	1	16	40 HRS	24,403.00	24,403.00
JEFE DE SECCION "A"	1	16	40 HRS	22,249.89	22,249.89
JEFE DE SECCION "C"	1	16	40 HRS	22,249.89	22,249.89
ASISTENTE DEPARTAMENTAL	1	14	40 HRS	17,419.01	17,419.01
JEFE DE SECCION "A"	1	14	40 HRS	17,797.23	17,797.23
AUXILIAR DE AREA 1	1	14	40 HRS	18,037.75	18,037.75
DIBUJANTE	1	11	40 HRS	14,021.76	14,021.76
OFICIAL 1	1	7	40 HRS	12,074.62	12,074.62
<b>TOTAL</b>	<b>9</b>				<b>188,908.07</b>
<b>DEPTO. DE LABORATORIO</b>					
JEFE DE DEPTO. "A"	1	23	40 HRS	51,726.73	51,726.73
JEFE DE AREA "C"	1	15	40 HRS	20,709.38	20,709.38
ASISTENTE DEPARTAMENTAL	1	14	40 HRS	17,419.01	17,419.01
JEFE DE AREA "C"	1	13	40 HRS	16,430.48	16,430.48
JEFE DE SECCION "A"	1	16	40 HRS	22,249.75	22,249.75
TECNICO LABORATORISTA	1	13	40 HRS	16,440.26	16,440.26
ASISTENTE DEPARTAMENTAL 1	1	13	40 HRS	16,340.53	16,340.53
TECNICO LABORATORISTA	1	11	40 HRS	14,158.18	14,158.18
TECNICO LABORATORISTA	1	11	40 HRS	14,158.18	14,158.18
MUESTREADOR	1	7	40 HRS	12,010.70	12,010.70
MUESTREADOR	1	7	40 HRS	12,010.70	12,010.70
MUESTREADOR	1	7	40 HRS	12,010.70	12,010.70
<b>TOTAL</b>	<b>12</b>				<b>225,664.59</b>
<b>DEPTO. DE PRODUCCION AGUA POTABLE</b>					
JEFE DE DEPTO. "A"	1	23	40 HRS	51,657.39	51,657.39
JEFE DE SECCION "A" 1	1	19	40 HRS	31,896.90	31,896.90
JEFE DE SECCION "B"	1	16	40 HRS	24,403.00	24,403.00
JEFE DE SECCION "A"	1	18	40 HRS	28,170.00	28,170.00
JEFE DE SECCION "C"	1	14	40 HRS	18,468.83	18,468.83
JEFE DE AREA "A" 1	1	15	40 HRS	20,176.63	20,176.63
JEFE DE AREA "A" 1	1	15	40 HRS	20,176.63	20,176.63

**SISTEMA DE LOS SERVICIOS DE AGUA POTABLE, DRENAJE Y  
ALCANTARILLADO DE PUERTO VALLARTA  
PLANTILLA DE PERSONAL 2019**

PUESTO	PLAZAS	NIVEL	JORNADA	SALARIO MENSUAL	TOTAL MENSUAL
ASISTENTE DEPARTAMENTAL	1	14	40 HRS	17,419.01	17,419.01
AUXILIAR DE AREA	1	13	40 HRS	15,925.56	15,925.56
AUXILIAR DE AREA	1	13	40 HRS	15,925.56	15,925.56
AUXILIAR TECNICO	1	12	40 HRS	14,314.02	14,314.02
AUXILIAR TECNICO	1	12	40 HRS	14,314.02	14,314.02
AUXILIAR TECNICO	1	12	40 HRS	14,314.02	14,314.02
AUXILIAR TECNICO	1	12	40 HRS	14,314.02	14,314.02
JEFE DE CUADRILLA "B"	1	12	40 HRS	14,710.32	14,710.32
AUXILIAR TECNICO	1	12	40 HRS	14,307.67	14,307.67
AUXILIAR TECNICO	1	12	40 HRS	14,307.67	14,307.67
AUXILIAR TECNICO	1	12	40 HRS	14,307.67	14,307.67
AUXILIAR TECNICO	1	11	40 HRS	14,158.55	14,158.55
AUXILIAR TECNICO	1	11	40 HRS	14,158.55	14,158.55
AUXILIAR TECNICO	1	11	40 HRS	14,158.55	14,158.55
AUXILIAR TECNICO	1	11	40 HRS	14,158.55	14,158.55
SECRETARIA B	1	13	40 HRS	16,680.47	16,680.47
SOLDADOR	1	12	40 HRS	14,710.52	14,710.52
AUXILIAR ESPECIAL "A"	1	12	40 HRS	14,692.20	14,692.20
MECANICO A	1	11	40 HRS	13,849.79	13,849.79
AUXILIAR ESPECIAL "B"	1	7	40 HRS	12,151.22	12,151.22
AUXILIAR ESPECIAL "B"	1	7	40 HRS	12,151.22	12,151.22
AUXILIAR ESPECIAL "B"	1	7	40 HRS	12,151.22	12,151.22
AUXILIAR ESPECIAL "B"	1	7	40 HRS	12,151.22	12,151.22
AUXILIAR ESPECIAL "A"	1	12	40 HRS	14,692.20	14,692.20
AUXILIAR ESPECIAL "A"	1	12	40 HRS	14,692.20	14,692.20
ELECTRICISTA 1	1	9	40 HRS	12,704.36	12,704.36
ELECTRICISTA 1	1	9	40 HRS	12,704.36	12,704.36
MECANICO B	1	7	40 HRS	11,487.10	11,487.10
MECANICO B	1	7	40 HRS	11,487.10	11,487.10
MECANICO B	1	7	40 HRS	11,487.10	11,487.10
MECANICO B	1	7	40 HRS	11,487.10	11,487.10
MECANICO B	1	7	40 HRS	11,487.10	11,487.10
BOMBERO	1	6	40 HRS	11,346.57	11,346.57
OFICIAL	1	6	40 HRS	11,332.74	11,332.74
OFICIAL	1	6	40 HRS	11,332.74	11,332.74
OFICIAL	1	6	40 HRS	11,332.74	11,332.74
DESAZOLVADOR	1	6	40 HRS	11,046.46	11,046.46
BOMBERO	1	5	40 HRS	10,773.64	10,773.64
PINTOR	1	5	40 HRS	10,773.64	10,773.64
PEON	1	3	40 HRS	10,172.76	10,172.76
<b>TOTAL</b>	<b>47</b>				<b>724,620.91</b>
<b>DEPTO.DISTRIBUCION DE AGUA POTABLE</b>					
JEFE DE DEPTO."A"	1	23	40 HRS	51,669.14	51,669.14
JEFE DE SECCION	1	16	40 HRS	22,747.73	22,747.73
JEFE DE SECCION "A"	1	16	40 HRS	22,249.89	22,249.89
JEFE DE SECCION "A"	1	14	40 HRS	18,468.83	18,468.83

**SISTEMA DE LOS SERVICIOS DE AGUA POTABLE, DRENAJE Y  
ALCANTARILLADO DE PUERTO VALLARTA  
PLANTILLA DE PERSONAL 2019**

PUESTO	PLAZAS	NIVEL	JORNADA	SALARIO MENSUAL	TOTAL MENSUAL
JEFE DE SECCION "A"	1	16	40 HRS	22,249.89	22,249.89
JEFE DE AREA "A" 1	1	15	40 HRS	20,176.63	20,176.63
ASISTENTE DEPARTAMENTAL	1	14	40 HRS	17,419.01	17,419.01
ASISTENTE PROFESIONAL	1	14	40 HRS	17,524.77	17,524.77
JEFE DE AREA "C"	1	13	40 HRS	16,490.28	16,490.28
AUXILIAR TECNICO	1	12	40 HRS	14,314.02	14,314.02
AUXILIAR TECNICO	1	12	40 HRS	14,314.02	14,314.02
AUXILIAR TECNICO 1	1	12	40 HRS	14,314.02	14,314.02
JEFE DE CUADRILLA "B" 1	1	12	40 HRS	14,734.25	14,734.25
JEFE DE CUADRILLA "C"	1	12	40 HRS	14,314.02	14,314.02
JEFE DE CUADRILLA "C"	1	12	40 HRS	14,314.02	14,314.02
JEFE DE CUADRILLA "C"	1	12	40 HRS	14,314.02	14,314.02
JEFE DE CUADRILLA "C"	1	12	40 HRS	14,314.02	14,314.02
JEFE DE CUADRILLA "C"	1	12	40 HRS	14,314.02	14,314.02
JEFE DE CUADRILLA "C"	1	12	40 HRS	14,314.02	14,314.02
JEFE DE CUADRILLA "C"	1	12	40 HRS	14,314.02	14,314.02
JEFE DE CUADRILLA "C"	1	12	40 HRS	14,313.92	14,313.92
JEFE DE CUADRILLA "C"	1	12	40 HRS	14,287.49	14,287.49
JEFE DE CUADRILLA A	1	12	40 HRS	15,600.35	15,600.35
JEFE DE CUADRILLA "A" 2	1	12	40 HRS	15,543.54	15,543.54
JEFE DE CUADRILLA "A" 2	1	12	40 HRS	15,543.54	15,543.54
JEFE DE CUADRILLA "B" 1	1	12	40 HRS	14,650.79	14,650.79
CHOFER A	1	9	40 HRS	12,863.19	12,863.19
CHOFER DE MAQUINARIA	1	9	40 HRS	12,863.19	12,863.19
AUXILIAR ESPECIAL "C"	1	7	40 HRS	11,774.50	11,774.50
OFICIAL	1	7	40 HRS	12,050.41	12,050.41
OFICIAL	1	7	40 HRS	11,471.40	11,471.40
FONTANERO "A" 1	1	7	40 HRS	12,280.81	12,280.81
FONTANERO "A" 1	1	7	40 HRS	12,280.81	12,280.81
FONTANERO "A" 1	1	7	40 HRS	12,280.81	12,280.81
FONTANERO A	1	7	40 HRS	12,280.81	12,280.81
OFICIAL	1	6	40 HRS	11,332.74	11,332.74
OFICIAL	1	6	40 HRS	11,332.74	11,332.74
FONTANERO "B" 1	1	7	40 HRS	11,480.99	11,480.99
FONTANERO "B" 1	1	7	40 HRS	11,480.99	11,480.99
FONTANERO B	1	7	40 HRS	11,480.99	11,480.99
FONTANERO "B" 1	1	7	40 HRS	11,480.99	11,480.99
FONTANERO "B" 1	1	7	40 HRS	11,480.99	11,480.99
FONTANERO B	1	7	40 HRS	11,480.99	11,480.99
FONTANERO "B" 1	1	7	40 HRS	11,480.99	11,480.99
FONTANERO B	1	7	40 HRS	11,480.99	11,480.99
FONTANERO "B" 1	1	7	40 HRS	11,480.99	11,480.99
FONTANERO B	1	7	40 HRS	11,480.99	11,480.99
FONTANERO "B" 1	1	7	40 HRS	11,480.99	11,480.99
FONTANERO B	1	7	40 HRS	11,480.99	11,480.99
FONTANERO "B" 1	1	6	40 HRS	11,311.69	11,311.69
FONTANERO B	1	6	40 HRS	11,311.69	11,311.69
FONTANERO B	1	7	40 HRS	11,438.01	11,438.01
FONTANERO "C"	1	5	40 HRS	10,773.64	10,773.64

**SISTEMA DE LOS SERVICIOS DE AGUA POTABLE, DRENAJE Y  
ALCANTARILLADO DE PUERTO VALLARTA  
PLANTILLA DE PERSONAL 2019**

PUESTO	PLAZAS	NIVEL	JORNADA	SALARIO MENSUAL	TOTAL MENSUAL
FONTANERO "C"	1	5	40 HRS	10,773.64	10,773.64
FONTANERO "C"	1	5	40 HRS	10,764.42	10,764.42
FONTANERO "C"	1	5	40 HRS	10,773.64	10,773.64
FONTANERO "C"	1	5	40 HRS	10,773.64	10,773.64
FONTANERO "C"	1	5	40 HRS	10,773.64	10,773.64
FONTANERO "C"	1	5	40 HRS	10,773.64	10,773.64
FONTANERO "C"	1	5	40 HRS	10,773.64	10,773.64
FONTANERO "C"	1	5	40 HRS	10,764.42	10,764.42
FONTANERO "C"	1	5	40 HRS	10,773.64	10,773.64
FONTANERO "C"	1	5	40 HRS	10,773.64	10,773.64
FONTANERO "C"	1	5	40 HRS	10,773.64	10,773.64
FONTANERO "C"	1	5	40 HRS	10,773.64	10,773.64
EMPEDRADOR	1	6	40 HRS	11,321.55	11,321.55
EMPEDRADOR	1	6	40 HRS	11,321.55	11,321.55
PEON	1	3	40 HRS	10,172.76	10,172.76
PEON	1	3	40 HRS	10,172.42	10,172.42
PEON	1	3	40 HRS	10,172.72	10,172.72
PEON	1	3	40 HRS	10,172.76	10,172.76
PEON	1	3	40 HRS	10,172.76	10,172.76
PEON	1	3	40 HRS	10,172.72	10,172.72
PEON	1	3	40 HRS	10,172.72	10,172.72
PEON	1	3	40 HRS	10,172.72	10,172.72
PEON	1	3	40 HRS	10,172.76	10,172.76
PEON	1	3	40 HRS	10,172.72	10,172.72
PEON	1	3	40 HRS	10,172.72	10,172.72
PEON	1	3	40 HRS	10,172.72	10,172.72
PEON	1	3	40 HRS	10,172.72	10,172.72
PEON	1	3	40 HRS	10,172.76	10,172.76
PEON	1	3	40 HRS	10,172.72	10,172.72
PEON	1	3	40 HRS	10,172.76	10,172.76
<b>TOTAL</b>	<b>79</b>				<b>1,044,901.18</b>
<b>DEPTO. DE CALIDAD DE AGUA</b>					
JEFE DE DEPTO. "B"	1	21	40 HRS	40,142.00	40,142.00
JEFE DE DEPTO. "A"	1	23	40 HRS	47,743.76	47,743.76
JEFE DE SECCION "B"	1	16	40 HRS	22,249.89	22,249.89
ASISTENTE DEPARTAMENTAL 1 "S"	1	15	40 HRS	22,173.32	22,173.32
ASISTENTE PROFESIONAL	1	14	40 HRS	17,524.77	17,524.77
AUXILIAR TECNICO	1	12	40 HRS	14,746.18	14,746.18
AUXILIAR TECNICO	1	12	40 HRS	14,746.18	14,746.18
AUXILIAR TECNICO	1	12	40 HRS	14,746.18	14,746.18
AUXILIAR TECNICO	1	12	40 HRS	14,746.18	14,746.18
AUXILIAR TECNICO	1	12	40 HRS	14,746.18	14,746.18
AUXILIAR TECNICO	1	14	40 HRS	18,800.88	18,800.88
AUXILIAR TECNICO	1	12	40 HRS	14,746.18	14,746.18
AUXILIAR TECNICO	1	12	40 HRS	14,746.18	14,746.18
AUXILIAR ESPECIAL "A"	1	12	40 HRS	14,692.20	14,692.20
AUXILIAR ESPECIAL "A"	1	12	40 HRS	14,692.20	14,692.20
AUXILIAR ESPECIAL "A"	1	12	40 HRS	14,692.20	14,692.20
AUXILIAR ESPECIAL "A"	1	12	40 HRS	14,595.41	14,595.41
MECANICO B	1	7	40 HRS	11,487.10	11,487.10

**SISTEMA DE LOS SERVICIOS DE AGUA POTABLE, DRENAJE Y  
ALCANTARILLADO DE PUERTO VALLARTA  
PLANTILLA DE PERSONAL 2019**

PUESTO	PLAZAS	NIVEL	JORNADA	SALARIO MENSUAL	TOTAL MENSUAL
MECANICO B	1	7	40 HRS	11,487.10	11,487.10
MECANICO B	1	7	40 HRS	11,487.10	11,487.10
MECANICO B	1	7	40 HRS	11,487.10	11,487.10
BOMBERO	1	5	40 HRS	10,773.64	10,773.64
BOMBERO	1	5	40 HRS	10,773.64	10,773.64
BOMBERO	1	5	40 HRS	10,773.64	10,773.64
BOMBERO	1	5	40 HRS	10,773.64	10,773.64
BOMBERO	1	5	40 HRS	10,773.64	10,773.64
BOMBERO	1	5	40 HRS	10,773.64	10,773.64
BOMBERO	1	5	40 HRS	10,773.64	10,773.64
BOMBERO	1	5	40 HRS	10,773.64	10,773.64
<b>TOTAL</b>	<b>29</b>				<b>462,667.40</b>
<b>DEPTO. DE RECOLECCION</b>					
JEFE DE DEPTO."A"	1	22	40 HRS	43,045.12	43,045.12
JEFE DE SECCION "B"	1	16	40 HRS	22,249.89	22,249.89
JEFE DE SECCION "C"	1	14	40 HRS	18,468.83	18,468.83
JEFE DE AREA "A"	1	14	40 HRS	18,636.10	18,636.10
JEFE DE CUADRILLA "B" 1	1	12	40 HRS	15,097.78	15,097.78
AUXILIAR TECNICO	1	12	40 HRS	14,314.02	14,314.02
AUXILIAR TECNICO	1	11	40 HRS	14,158.55	14,158.55
AUXILIAR TECNICO	1	11	40 HRS	14,158.55	14,158.55
JEFE DE CUADRILLA "C"	1	11	40 HRS	14,158.55	14,158.55
JEFE DE CUADRILLA "C"	1	11	40 HRS	14,158.55	14,158.55
JEFE DE CUADRILLA "A" 2	1	12	40 HRS	15,392.93	15,392.93
JEFE DE CUADRILLA "A" 2	1	12	40 HRS	15,392.93	15,392.93
CHOFER DE VACTOR	1	9	40 HRS	12,863.56	12,863.56
CHOFER A	1	9	40 HRS	12,790.31	12,790.31
CHOFER DE VACTOR	1	9	40 HRS	12,790.31	12,790.31
CHOFER DE VACTOR	1	9	40 HRS	12,790.31	12,790.31
DESAZOLVADOR	1	6	40 HRS	11,019.93	11,019.93
DESAZOLVADOR	1	6	40 HRS	11,019.93	11,019.93
DESAZOLVADOR	1	6	40 HRS	11,019.93	11,019.93
DESAZOLVADOR	1	6	40 HRS	11,019.93	11,019.93
DESAZOLVADOR	1	6	40 HRS	11,019.93	11,019.93
DESAZOLVADOR	1	6	40 HRS	11,019.93	11,019.93
DESAZOLVADOR	1	6	40 HRS	11,019.93	11,019.93
DESAZOLVADOR	1	6	40 HRS	11,019.93	11,019.93
DESAZOLVADOR	1	6	40 HRS	11,019.93	11,019.93
DESAZOLVADOR	1	6	40 HRS	11,019.93	11,019.93
DESAZOLVADOR	1	6	40 HRS	11,019.93	11,019.93
DESAZOLVADOR	1	6	40 HRS	11,019.93	11,019.93
DESAZOLVADOR	1	6	40 HRS	11,019.93	11,019.93
DESAZOLVADOR	1	6	40 HRS	11,019.93	11,019.93
DESAZOLVADOR	1	6	40 HRS	11,019.93	11,019.93
DESAZOLVADOR	1	6	40 HRS	11,019.93	11,019.93
DESAZOLVADOR	1	6	40 HRS	11,019.93	11,019.93
DESAZOLVADOR	1	6	40 HRS	11,019.93	11,019.93
DESAZOLVADOR	1	6	40 HRS	11,019.93	11,019.93
DESAZOLVADOR	1	6	40 HRS	11,019.93	11,019.93
DESAZOLVADOR	1	6	40 HRS	11,019.93	11,019.93
DESAZOLVADOR	1	6	40 HRS	11,019.93	11,019.93
DESAZOLVADOR	1	6	40 HRS	11,019.93	11,019.93
DESAZOLVADOR	1	6	40 HRS	11,019.93	11,019.93

**SISTEMA DE LOS SERVICIOS DE AGUA POTABLE, DRENAJE Y  
ALCANTARILLADO DE PUERTO VALLARTA  
PLANTILLA DE PERSONAL 2019**

PUESTO	PLAZAS	NIVEL	JORNADA	SALARIO MENSUAL	TOTAL MENSUAL
DESAZOLVADOR	1	6	40 HRS	11,019.93	11,019.93
CHOFER B	1	9	40 HRS	12,861.68	12,861.68
<b>TOTAL</b>	<b>36</b>				<b>492,706.60</b>
<b>DEPTO. SANEAMIENTO</b>					
JEFE DE DEPTO. "B"	1	21	40 HRS	40,654.93	40,654.93
JEFE DE DEPTO. "A"	1	23	40 HRS	47,743.76	47,743.76
JEFE DE SECCION "B"	1	17	40 HRS	24,803.50	24,803.50
JEFE DE SECCION "C"	1	14	40 HRS	18,468.83	18,468.83
JEFE DE SECCION "B"	1	15	40 HRS	20,674.45	20,674.45
ASISTENTE PROFESIONAL	1	14	40 HRS	17,524.77	17,524.77
AUXILIAR TECNICO	1	12	40 HRS	14,746.18	14,746.18
AUXILIAR TECNICO	1	12	40 HRS	14,746.18	14,746.18
AUXILIAR TECNICO	1	12	40 HRS	14,746.18	14,746.18
AUXILIAR TECNICO	1	12	40 HRS	14,746.18	14,746.18
AUXILIAR TECNICO	1	12	40 HRS	14,746.18	14,746.18
AUXILIAR ESPECIAL "A"	1	12	40 HRS	14,692.20	14,692.20
AUXILIAR ESPECIAL "A"	1	12	40 HRS	14,692.20	14,692.20
AUXILIAR ESPECIAL "A"	1	12	40 HRS	14,692.20	14,692.20
AUXILIAR ESPECIAL "A"	1	12	40 HRS	14,692.20	14,692.20
AUXILIAR ESPECIAL "A"	1	12	40 HRS	14,692.20	14,692.20
AUXILIAR ESPECIAL "A"	1	12	40 HRS	14,692.20	14,692.20
AUXILIAR ESPECIAL "A"	1	12	40 HRS	14,692.20	14,692.20
AUXILIAR ESPECIAL "A"	1	12	40 HRS	14,692.20	14,692.20
AUXILIAR ESPECIAL "A"	1	12	40 HRS	14,692.20	14,692.20
AUXILIAR ESPECIAL "A"	1	12	40 HRS	14,692.20	14,692.20
AUXILIAR ESPECIAL "A"	1	12	40 HRS	14,692.20	14,692.20
AUXILIAR ESPECIAL "A"	1	12	40 HRS	14,692.20	14,692.20
AUXILIAR ESPECIAL "A"	1	12	40 HRS	14,692.20	14,692.20
AUXILIAR ESPECIAL "A"	1	12	40 HRS	14,692.20	14,692.20
AUXILIAR ESPECIAL "A"	1	12	40 HRS	14,692.20	14,692.20
AUXILIAR ESPECIAL "A"	1	12	40 HRS	14,692.20	14,692.20
AUXILIAR ESPECIAL "A"	1	12	40 HRS	14,692.20	14,692.20
AUXILIAR ESPECIAL "A"	1	12	40 HRS	14,692.20	14,692.20
AUXILIAR ESPECIAL "A"	1	12	40 HRS	14,692.20	14,692.20
AUXILIAR ESPECIAL "A"	1	12	40 HRS	14,692.20	14,692.20
AUXILIAR ESPECIAL "A"	1	12	40 HRS	14,692.20	14,692.20
BOMBERO	1	5	40 HRS	10,773.64	10,773.64
BOMBERO	1	5	40 HRS	10,773.64	10,773.64
BOMBERO	1	5	40 HRS	10,773.64	10,773.64
	35				<b>584,458.35</b>
<b>TOTAL GERENCIA OPERACIÓN</b>	<b>268</b>				<b>4,279,378.30</b>

Integrantes del Consejo de Administración del




**Integrantes del Consejo de Administración del  
Sistema de los Servicios de Agua Potable, Drenaje y Alcantarillado de Puerto Vallarta:**

  
**Ing. Enrique Dau Flores**  
Presidente del Consejo de Administración  
Representante del Ejecutivo del Estado

  
**Ing. Oscar Fernando Castellón Rodríguez**  
Secretario del Consejo de Administración  
Representante del Ayuntamiento de Puerto Vallarta

  
**Lic. Gustavo Adolfo Buenrostro López**  
Representante del Fideicomiso Puerto Vallarta

  
**Biól. Cinthya Feregrino Palacios**  
Representante de la Secretaría del Medio Ambiente  
y Desarrollo Territorial del Estado de Jalisco

  
**Ing. Alfredo Arciniega Ruiz**  
Representante de la Secretaría de  
Infraestructura y Obra Pública del Estado de  
Jalisco

  
**Lic. José Ludwig Estrada**  
Representante de la Secretaría de Turismo del  
Estado de Jalisco

  
**Ing. José de Jesús Palacios Bernal**  
Representante de los Usuarios

  
**Lic. Eduardo Legorreta Chauvet**  
Representante de los Usuarios no Asociados

  
**Dr. Jorge Alberto Villanueva Hernández**  
Representante de los Usuarios no Asociados

  
**Lic. Andrés González Palomera**  
Director General del SEAPAL Vallarta

La presente hoja con firmas forma parte integrante del Anexo 2 del acta de la sesión del Consejo de Administración del Sistema de los Servicios de Agua Potable, Drenaje y Alcantarillado de Puerto Vallarta (SEAPAL VALLARTA) celebrada el 3 (tres) de diciembre de 2018 (dos mil dieciocho), contenida en 19 (diecinueve) fojas, incluyendo esta, Presupuesto de Egresos y Plantilla de Personal 2019.