

En la ciudad de Puerto Vallarta, Jalisco, siendo las 14:00 horas del día 14 de diciembre de 2017, se reunieron en la sala de juntas del Sistema de los Servicios de Agua Potable, Drenaje y Alcantarillado de Puerto Vallarta, sita en Av. Francisco Villa s/n, esquina Manuel Ávila Camacho, col. Lázaro Cárdenas, Puerto Vallarta, Jalisco; a fin de celebrar una Sesión Ordinaria de Consejo de Administración del Sistema de los Servicios de Agua Potable, Drenaje y Alcantarillado de Puerto Vallarta, (SEAPAL Vallarta), los Consejeros: **Ing. Enrique Dau Flores**, representante del Poder Ejecutivo del Estado y Presidente del Consejo; **C.P. Crispín Colmenares Cárdenas**, primer vocal representante del Fideicomiso Puerto Vallarta; **Lic. Ana Noelia Zepeda García**, segundo vocal representante de la Secretaría del Medio Ambiente y Desarrollo Territorial del Estado de Jalisco; **Ing. Alfredo Arciniega Ruiz**, tercer vocal representante de la Secretaría de Infraestructura y Obra Pública del Estado de Jalisco; **Lic. José Ludwig Estrada Virgen**, cuarto vocal representante de la Secretaría de Turismo del Estado de Jalisco; **Ing. José de Jesús Palacios Bernal**; quinto vocal representante de los Usuarios; **Lic. Eduardo Legorreta Chauvet**, sexto vocal representante de los Usuarios no Asociados; **Lic. César Ignacio Abarca Gutiérrez**, Director General del SEAPAL Vallarta.

También estuvieron presentes los Servidores Públicos del SEAPAL Vallarta: **LCP José Manuel Villaseñor García**, Comisario Público Propietario; **L.A.E. Gilberto Javier Fernández Cuevas**, Gerente Administrativo; **Ing. Manuel Valentín Acosta Padilla**, Gerente de Operación; **Lic. Jorge Luis García Delgado**, Gerente de Calificación y Catastro; **Mtro. Hugo Roberto Rojas Silva**, Jefe del Departamento de Planeación.

Desarrollo de la Sesión

El Presidente del Consejo da la bienvenida a los presentes, a continuación da lectura a la Orden del Día:

Orden del Día

1. Lista de asistencia y declaratoria de quórum legal, en su caso.
2. Lectura y aprobación, en su caso, del orden del día.
3. Presentación y aprobación, en su caso, de la Propuesta de Reasignaciones presupuestales 2017.
4. Presentación y aprobación, en su caso, de la Propuesta de Presupuesto de Egresos del Sistema de los Servicios de Agua Potable, Drenaje y Alcantarillado de Puerto Vallarta, para el período comprendido del 1 de enero al 31 de diciembre de 2018.
5. Asuntos generales.

1.- Para dar cumplimiento al punto uno del orden del día, se levantó lista de asistencia de los miembros presentes.

2.- De acuerdo a la lista de asistencia levantada y para dar cumplimiento al punto dos del orden del día, el Presidente del Consejo declara la existencia de quórum legal para el desarrollo de la sesión y válidos los acuerdos que se tomen, aprobándose la orden del día.

3. Presentación y aprobación, en su caso, de la Propuesta de Reasignaciones presupuestales 2017.

El Mtro. Hugo Roberto Rojas Silva, Jefe del Departamento de Planeación del SEAPAL, presenta al H. Consejo de Administración, la propuesta de reasignaciones presupuestales 2017, la cual se deriva del análisis y evaluación de los resultados observados en los rubros de ingresos y egresos; así como la estimación de ingresos y gastos al cierre del ejercicio 2017; explicando detalladamente cada una de las variaciones de ingresos y egresos. Una vez concluida la exposición del Mtro. Hugo Roberto Rojas Silva, después de una amplia deliberación, los Consejeros asistentes toman por unanimidad el siguiente:

Acuerdo de Consejo

Se aprueba el informe sobre las reasignaciones presupuestales 2017, así como la aprobación de transferencias o reasignación de fondos entre partidas que resulten necesarias para cubrir los gastos de operación, administración, y mantenimiento e inversión pública, correspondientes al ejercicio 2017, las cuales se anexan a la presente acta en 6 seis fojas.

4.- Propuesta y aprobación, en su caso, del Presupuesto de Egresos y Plantilla de Personal, del Sistema de los Servicios de Agua Potable, Drenaje y Alcantarillado de Puerto Vallarta, para el período comprendido del 1 de enero al 31 de diciembre de 2018.

El Mtro. Hugo Roberto Rojas Silva, Jefe del Departamento de Planeación, presenta a los miembros del Consejo las bases del Presupuesto de Egresos para el ejercicio 2018 y la plantilla laboral correspondiente, explicando detalladamente la integración de cada una de las partidas presupuestales.

Acto seguido, los Consejeros proceden a deliberar ampliamente sobre la propuesta. A continuación el Presidente del Consejo, somete a consideración de los miembros presentes el Presupuesto de Egresos y Plantilla de Personal, del Sistema de los Servicios de Agua Potable, Drenaje y Alcantarillado de Puerto Vallarta, Jalisco, para el período comprendido del 1 de enero al 31 de diciembre de 2018.

----- **Acuerdo de Consejo** -----

1.- Se aprueba por unanimidad la propuesta de **“Presupuesto de Egresos del Sistema de los Servicios de Agua Potable, Drenaje y Alcantarillado de Puerto Vallarta, para el período comprendido del 1 de enero al 31 de diciembre de 2018 y Plantilla de Personal”**, las cuales se anexan a la presente acta en 19 diecinueve fojas.


2.- Se autoriza al Director General la entrega de dicho Presupuesto al H. Ayuntamiento de Puerto Vallarta, Jalisco, y sea remitido al Congreso del Estado para su aprobación definitiva.

No habiendo más asuntos que tratar, se da por terminada la reunión, siendo las 16:00 horas del día de su fecha, firmando de conformidad los miembros presentes.


Integrantes del Consejo de Administración del Sistema de los Servicios de Agua Potable, Drenaje y Alcantarillado de Puerto Vallarta:



Ing. Enrique Dau Flores
Presidente del Consejo de Administración
Representante del Ejecutivo del Estado


C.P. Crispín Colmenares Cárdenas
Representante del Fideicomiso Puerto Vallarta


Lic. Ana Noelia Zepeda García
Representante de la Secretaría del Medio Ambiente y Desarrollo Territorial del Estado de Jalisco


Ing. Alfredo Arciniega Ruiz
Representante de la Secretaría de Infraestructura y Obra Pública del Estado de Jalisco


Lic. José Ludwig Estrada Virgen
Representante de la Secretaría de Turismo del Estado de Jalisco


Ing. José de Jesús Palacios Bernal
Representante de los Usuarios


Lic. Eduardo Legorreta Chauvet
Representante de los Usuarios no Asociados


Lic. César Ignacio Abarca Gutiérrez
Director General del SEAPAL Vallarta

La presente hoja con firmas forma parte integrante del acta de la sesión del Consejo de Administración del Sistema de los Servicios de Agua Potable, Drenaje y Alcantarillado de Puerto Vallarta (SEAPAL VALLARTA) celebrada el 14 (catorce) de diciembre de 2017 (dos mil diecisiete), contenida en 02 (dos) fojas, incluyendo esta.

Reasignación Presupuestal de Ingresos y Egresos del Sistema de los Servicios de Agua Potable, Drenaje y Alcantarillado de Puerto Vallarta (SEAPAL Vallarta), para el ejercicio fiscal del 1 de enero al 31 de diciembre de 2017, aprobada en Sesión Ordinaria de Consejo de Administración, celebrada el 14 de diciembre de 2017.

INGRESOS

| CLASIFICADOR POR RUBRO DE INGRESOS | NOMBRE DE LA PARTIDA DEL CLASIFICADOR POR RUBROS DE INGRESO | PRESUPUESTO VIGENTE 2017 | MODIFICACIÓN PRESUPUESTAL AUTORIZADO 14/12/17 |
|------------------------------------|---|--------------------------|---|
| 6 | APROVECHAMIENTOS | | |
| 61 | Aprovechamientos de tipo corriente | 6,680,538 | 16,213,902 |
| | Subtotal | 6,680,538 | 16,213,902 |
| 7 | INGRESOS POR VENTA DE BIENES O SERVICIOS | | |
| 71 | Ingreso por venta de bienes y servicios de organismos descentralizados | | |
| 711 | Servicios (Agua, Alc, San e Inf) | 386,847,288 | 395,449,366 |
| 715 | Incorporación y Contratación | 24,048,415 | 30,797,213 |
| 716 | Otros Servicios (pipas, certificados, aguas grises) | 6,172,722 | 6,172,722 |
| 717 | Otros Ingresos | 5,324,184 | 14,806,399 |
| | Subtotal | 422,392,609 | 447,225,701 |
| 8 | PARTICIPACIONES Y APORTACIONES | | |
| | Remanente Ejercicio Anterior | | 55,117,035 |
| 8201 | PROGRAMA DEVOLUCIÓN DERECHOS CONAGUA | 3,388,700 | 3,654,808 |
| 9302 | Aportación Federal APAUR | 0 | 5,000,000 |
| 9304 | Programa Federal PRODI | | 0 |
| 9305 | Fondo concursable de incentivos (PROTTAR) | 0 | 0 |
| | Subtotal | 3,388,700 | 63,771,843 |
| | TOTAL DE INGRESOS | 432,461,846 | 527,211,445 |

EGRESOS

| CLASIFICADOR POR RUBRO DE EGRESOS | NOMBRE DE LA PARTIDA DEL CLASIFICADOR POR RUBROS DE EGRESO | PRESUPUESTO VIGENTE 2017 | MODIFICACIÓN PRESUPUESTAL AUTORIZADO 14/12/17 |
|-----------------------------------|--|--------------------------|---|
| 1000 | SERVICIOS PERSONALES | | |
| 113 | Sueldos base al personal permanente | 102,984,846 | 102,984,846 |
| 121 | Honorarios asimilables a salarios | | 400,000 |
| 122 | Sueldos base al personal eventual | 1,911,628 | 1,911,628 |
| 131 | Primas por años de servicios efectivos prestados | 1,370,904 | 1,370,904 |
| 132 | Prima vacacional, dominical y gratificación de fin de año | 16,631,414 | 16,631,414 |
| 133 | Horas extraordinarias | 3,352,830 | 3,352,830 |
| 141 | Aportaciones de seguridad social | 17,907,369 | 17,907,369 |
| 142 | Aportaciones a fondo de vivienda | 6,775,395 | 6,775,395 |
| 143 | Aportaciones al sistema para el retiro | 2,847,377 | 2,847,377 |
| 144 | Aportaciones para seguros | 1,569,107 | 1,881,542 |
| 152 | Indemnizaciones | 3,004,399 | 3,059,338 |
| 154 | Prestaciones contractuales | 4,941,917 | 4,941,917 |

| CLASIFICADOR POR RUBRO DE EGRESOS | NOMBRE DE LA PARTIDA DEL CLASIFICADOR POR RUBROS DE EGRESO | PRESUPUESTO VIGENTE 2017 | MODIFICACIÓN PRESUPUESTAL AUTORIZADO 14/12/17 |
|-----------------------------------|---|--------------------------|---|
| 155 | Apoyo a la capacitación de los servidores públicos | 60,000 | 60,000 |
| 159 | Otras prestaciones sociales y económicas | 2,017,005 | 2,017,005 |
| 171 | Estímulos | 17,716,649 | 17,716,649 |
| | Subtotal | 183,090,840 | 183,858,214 |
| 2000 | MATERIALES Y SUMINISTROS | | |
| 211 | Materiales, útiles y equipos menores de oficina | 822,999 | 1,250,000 |
| 212 | Materiales y útiles de impresión y reproducción | 22,075 | 22,075 |
| 214 | Materiales, útiles y equipos menores de tecnologías de la información y comunicaciones | 486,675 | 1,163,173 |
| 215 | Material impreso e información digital comunicaciones | 148,838 | 208,947 |
| 216 | Material de limpieza | 400,155 | 324,468 |
| 221 | Productos alimenticios para personas | 601,500 | 1,000,000 |
| 223 | Utensilios para el servicio de alimentación | 5,000 | 18,849 |
| 241 | Productos minerales no metálicos | 1,296,750 | 1,800,000 |
| 242 | Cemento y productos de concreto | 1,487,000 | 1,700,000 |
| 243 | Cal, yeso y productos de yeso | 15,000 | 15,000 |
| 244 | Madera y productos de madera | 25,000 | 41,903 |
| 245 | Vidrio y productos de vidrio | 18,540 | 18,540 |
| 246 | Material eléctrico y electrónico | 1,155,000 | 1,155,000 |
| 247 | Artículos metálicos para la construcción | 8,757,000 | 10,662,023 |
| 248 | Materiales complementarios | 215,250 | 215,250 |
| 249 | Otros materiales y artículos de construcción y reparación | 3,637,515 | 2,100,000 |
| 251 | Productos químicos básicos | 6,000,000 | 7,533,464 |
| 252 | Fertilizantes, pesticidas y otros agroquímicos | 73,500 | 100,000 |
| 253 | Medicinas y productos farmacéuticos | 47,586 | 47,586 |
| 255 | Materiales, accesorios y suministros de laboratorio | 378,525 | 735,330 |
| 256 | Fibras sintéticas, hules, plásticos y derivados | 2,936,400 | 4,810,000 |
| 259 | Otros productos químicos | | 2,050,333 |
| 261 | Combustibles, lubricantes y aditivos | 7,931,000 | 9,546,737 |
| 271 | Vestuario y uniformes | 1,307,600 | 818,325 |
| 272 | Prendas de seguridad y protección personal | 248,745 | 300,000 |
| 273 | Artículos deportivos | 53,550 | 53,550 |
| 274 | Productos textiles | 87,602 | 217,500 |
| 275 | Blancos y otros productos textiles, excepto prendas de vestir | 26,538 | 26,538 |
| 291 | Herramientas menores | 1,254,187 | 1,300,000 |
| 292 | Refacciones y accesorios menores de edificios | 351,488 | 351,488 |
| 293 | Refacciones y accesorios menores de mobiliario y equipo de administración, educacional y recreativo | 22,509 | 80,106 |
| 294 | Refacciones y accesorios menores de equipo de cómputo y tecnologías de la información | 487,156 | 487,156 |
| 295 | Refacciones y accesorios menores de equipo e instrumental médico y de laboratorio | 29,451 | 159,803 |
| 296 | Refacciones y accesorios menores de equipo de transporte | 3,114,518 | 3,430,536 |
| 298 | Refacciones y accesorios menores de maquinaria y otros equipos | 4,192,484 | 4,192,484 |


| CLASIFICADOR POR RUBRO DE EGRESOS | NOMBRE DE LA PARTIDA DEL CLASIFICADOR POR RUBROS DE EGRESO | PRESUPUESTO VIGENTE 2017 | MODIFICACIÓN PRESUPUESTAL AUTORIZADO 14/12/17 |
|-----------------------------------|--|--------------------------|---|
| 299 | Refacciones y accesorios menores otros bienes muebles | 99,263 | 99,263 |
| | Subtotal | 47,736,399 | 58,035,426 |
| 3000 | SERVICIOS GENERALES | | |
| 311 | Energía eléctrica | 45,100,000 | 51,000,000 |
| 312 | Gas | 41,097 | 41,907 |
| 313 | Agua | 2,100 | 766 |
| 314 | Telefonía tradicional | 738,124 | 527,038 |
| 315 | Telefonía celular | 56,764 | 88,789 |
| 317 | Servicios de acceso de internet, redes y procesamiento de información | 231,525 | 231,525 |
| 318 | Servicios postales y telegráficos | 80,000 | 80,000 |
| 319 | Servicios integrales y otros servicios | 260,147 | 260,147 |
| 321 | Arrendamiento de terrenos | | 40,000 |
| 322 | Arrendamiento de edificios | 272,678 | 574,614 |
| 323 | Arrendamiento de mobiliario y equipo de administración, educacional y recreativo | 189,000 | 336,000 |
| 325 | Arrendamiento de equipo de transporte | 6,300 | 73,448 |
| 326 | Arrendamiento de maquinaria, otros equipos y herramientas | 450,000 | 450,000 |
| 327 | Arrendamiento de activos intangibles | 314,800 | 1,722,093 |
| 329 | Otros arrendamientos | 202,039 | 700,016 |
| 331 | Servicios legales, de contabilidad, auditoría y relacionados | 1,043,648 | 1,220,000 |
| 332 | Servicios de diseño, arquitectura, ingeniería y actividades relacionadas | 263,011 | 600,000 |
| 333 | Servicios de consultoría administrativa, procesos, técnica y en tecnologías de la información | 1,450,000 | 2,598,231 |
| 334 | Servicios de capacitación | 789,475 | 550,000 |
| 335 | Servicios de investigación científica y desarrollo | 1,254,814 | 3,600,000 |
| 336 | Servicios de apoyo administrativo, traducción, fotocopiado e impresión | 1,415,782 | 1,824,347 |
| 338 | Servicios de vigilancia | 4,471,682 | 4,600,000 |
| 339 | Servicios profesionales, científicos y técnicos integrales | 200,005 | 200,005 |
| 341 | Servicios financieros y bancarios | 99,553 | 315,000 |
| 343 | Servicios de recaudación, traslado y custodia de valores | 508,305 | 508,305 |
| 344 | Seguros de Responsabilidad Patrimonial y Fianzas | 6,300 | 6,300 |
| 345 | Seguro de bienes patrimoniales | 2,264,947 | 2,264,947 |
| 347 | Fletes y maniobras | 0 | 92,206 |
| 351 | Conservación y mantenimiento menor de inmuebles | 682,034 | 2,350,000 |
| 352 | Instalación, reparación y mantenimiento de mobiliario y equipo de administración, educacional y recreativo | 83,430 | 83,430 |
| 353 | Instalación, reparación y mantenimiento de equipo de cómputo y tecnologías de la información | 994,478 | 1,974,838 |
| 354 | Instalación, reparación y mantenimiento de equipo e instrumental médico y de laboratorio | 200,000 | 200,000 |
| 355 | Reparación y mantenimiento de equipo de transporte | 3,148,756 | 4,600,000 |

| CLASIFICADOR POR RUBRO DE EGRESOS | NOMBRE DE LA PARTIDA DEL CLASIFICADOR POR RUBROS DE EGRESO | PRESUPUESTO VIGENTE 2017 | MODIFICACIÓN PRESUPUESTAL AUTORIZADO 14/12/17 |
|-----------------------------------|--|--------------------------|---|
| 357 | Instalación, reparación y mantenimiento de maquinaria, otros equipos y herramienta | 9,169,084 | 13,806,162 |
| 358 | Servicios de limpieza y manejo de desechos | 10,702 | 200,000 |
| 359 | Servicios de jardinería y fumigación | 120,000 | 305,683 |
| 361 | Difusión por radio, televisión y otros medios de mensajes sobre programas y actividades gubernamentales | 1,859,621 | 1,500,000 |
| 362 | Difusión por radio televisión y otros medios de mensajes comerciales para promover la venta de bienes o servicios. | 354,879 | 593,126 |
| 363 | Servicios de creatividad, preproducción y producción de publicidad, excepto internet | 1,493,500 | 1,200,000 |
| 364 | Servicios de revelado de fotografías | 3,562 | 15,000 |
| 365 | Servicios de la industria filmica, del sonido y del video | 40,000 | 40,000 |
| 366 | Servicio de creación y difusión de contenido exclusivamente a través de internet | 1,076,350 | 800,000 |
| 369 | Otros servicios de información | 21,689 | 21,689 |
| 371 | Pasajes aéreos | 301,442 | 301,442 |
| 372 | Pasajes terrestres | 257,500 | 257,500 |
| 375 | Viáticos en el país | 607,700 | 607,700 |
| 376 | Viáticos en el extranjero | 257,500 | 150,000 |
| 382 | Gastos de orden social y cultural | 663,341 | 663,341 |
| 383 | Congresos y convenciones | 200,000 | 150,000 |
| 385 | Gastos de representación | 100,000 | 100,000 |
| 392 | Impuestos y derechos | 7,994,811 | 7,994,811 |
| 394 | Laudos laborales | 1,500,000 | 300,000 |
| 395 | Penas, multas, accesorios y actualizaciones | | 100,000 |
| 396 | Otros gastos por responsabilidades | 0 | 1,461 |
| 399 | Otros servicios generales | 206,154 | 300,000 |
| | Subtotal | 93,058,629 | 113,121,868 |
| 5000 | BIENES MUEBLES, INMUEBLES E INTANGIBLES | | |
| 511 | Muebles de oficina y estantería | 1,477,312 | 600,000 |
| 512 | Muebles, excepto de oficina y estantería | 200,547 | 200,547 |
| 515 | Equipo de cómputo y de tecnologías de la información | 1,114,791 | 1,114,791 |
| 519 | Otros mobiliarios y equipos de administración | 231,877 | 231,877 |
| 521 | Equipos y aparatos audiovisuales | | |
| 523 | Cámaras fotográficas y de video | 54,002 | 54,002 |
| 529 | Otro mobiliario y equipo educacional y recreativo | 15,778 | 15,778 |
| 531 | Equipo médico y de laboratorio | 243,684 | 400,000 |
| 532 | Instrumental médico y de laboratorio | 84,138 | 206,287 |
| 541 | Automóviles y camiones | 3,645,402 | 2,459,428 |
| 542 | Carrocerías y remolques | 87,078 | 87,078 |
| 549 | Otros equipos de transporte | 741,658 | 10,241,000 |
| 562 | Maquinaria y equipo industrial | 7,893,416 | 9,500,000 |
| 563 | Maquinaria y equipo de construcción | 267,841 | 267,841 |
| 564 | Sistema de aire acondicionado, calefacción y de refrigeración industrial y comercial | 267,849 | 530,074 |
| 565 | Equipo de comunicación y telecomunicación | 2,479,184 | 1,069,482 |


| CLASIFICADOR POR RUBRO DE EGRESOS | NOMBRE DE LA PARTIDA DEL CLASIFICADOR POR RUBROS DE EGRESO | PRESUPUESTO VIGENTE 2017 | MODIFICACIÓN PRESUPUESTAL AUTORIZADO 14/12/17 |
|-----------------------------------|--|--------------------------|---|
| 566 | Equipos de generación eléctrica, aparatos y accesorios eléctricos | 264,781 | 24,840,000 |
| 567 | Herramientas y máquinas-herramienta | 289,746 | 1,162,805 |
| 569 | Otros equipos | 2,200,000 | 2,200,000 |
| 581 | Terrenos | 200,000 | 200,000 |
| 591 | Software | 748,971 | 400,000 |
| 597 | Licencias informáticas e intelectuales | 1,877,000 | 1,000,000 |
| | Subtotal | 24,385,055 | 56,780,990 |
| 6000 | INVERSIÓN PÚBLICA | | |
| 612 | Edificación no habitacional | 0 | 0 |
| 613 | Construcción de obras para el abastecimiento de agua, petróleo, gas, electricidad y telecomunicaciones | 46,060,247 | 37,067,573 |
| 619 | Trabajos de acabados en edificaciones y otros trabajos especializados | | 447,663 |
| 623 | Construcción de obras para el abastecimiento de agua, petróleo, gas, electricidad y telecomunicaciones | | 37,247,533 |
| 629 | Trabajos de acabados en edificaciones y otros trabajos especializados | | 247,452 |
| | Subtotal | 46,060,247 | 75,010,221 |
| 7000 | INVERSIONES FINANCIERAS Y OTRAS PROVISIONES | | |
| 792 | Contingencias socioeconómicas | 5,016,557 | 5,016,557 |
| | Subtotal | 5,016,557 | 5,016,557 |
| 9000 | DEUDA PÚBLICA | | |
| 911 | Amortización de la deuda interna con instituciones de crédito | 29,888,170 | 29,888,170 |
| 921 | Intereses de la deuda interna con instituciones de crédito | 3,225,951 | 5,500,000 |
| | Subtotal | 33,114,121 | 35,388,170 |
| | EGRESOS TOTALES | 432,461,846 | 527,211,445 |
| | INGRESOS TOTALES | 432,461,846 | 527,211,445 |
| | SALDO | | 0 |

Integrantes del Consejo de Administración del Sistema de los Servicios de Agua Potable, Drenaje y Alcantarillado de Puerto Vallarta:

Ing. Enrique Dau Flores
 Presidente del Consejo de Administración
 Representante del Ejecutivo del Estado




C.P. Crispín Colmenares Cárdenas
Representante del Fideicomiso Puerto Vallarta




Lic. Ana Noelia Zepeda García
Representante de la Secretaría del Medio Ambiente
y Desarrollo Territorial del Estado de Jalisco




Ing. Alfredo Arciniega Ruiz
Representante de la Secretaría de Infraestructura y
Obra Pública del Estado de Jalisco



Lic. José Ludwig Estrada Virgen
Representante de la Secretaría de Turismo
del Estado de Jalisco



Ing. José de Jesús Palacios Bernal
Representante de los Usuarios



Lic. Eduardo Legorreta Chauvet
Representante de los Usuarios no Asociados



Lic. César Ignacio Abarca Gutiérrez
Director General del SEAPAL Vallarta

La presente hoja con firmas forma parte integrante del Anexo 1 del acta de la sesión del Consejo de Administración del Sistema de los Servicios de Agua Potable, Drenaje y Alcantarillado de Puerto Vallarta (SEAPAL VALLARTA) celebrada el 14 (catorce) de diciembre de 2017 (dos mil diecisiete), contenida en 06 (seis) fojas, incluyendo esta.

Presupuesto de Egresos del Sistema de los Servicios de Agua Potable, Drenaje y Alcantarillado de Puerto Vallarta (SEAPAL Vallarta), para el ejercicio fiscal comprendido del 1 de enero al 31 de diciembre de 2018 y su plantilla de personal, aprobado en Sesión Ordinaria de Consejo de Administración del SEAPAL Vallarta, celebrada el 14 de diciembre de 2017.

**SISTEMA DE LOS SERVICIOS DE AGUA POTABLE, DRENAJE Y
ALCANTARILLADO DE PUERTO VALLARTA
PRESUPUESTO DE EGRESOS 2018**

| COG | NOMBRE DE LA PARTIDA DEL CLASIFICADOR POR RUBROS DE INGRESO | PRESUPUESTO 2018 |
|-------------|--|---------------------|
| 1000 | SERVICIOS PERSONALES | |
| 113 | Sueldos base al personal permanente | 111,054,802 |
| 121 | Honorarios asimilables a salarios | 100,000 |
| 122 | Sueldos base al personal eventual | 2,039,417 |
| 131 | Primas por años de servicios efectivos prestados | 1,957,642 |
| 132 | Prima vacacional, dominical y gratificación de fin de año | 18,014,636 |
| 133 | Horas extraordinarias | 4,403,344 |
| 141 | Aportaciones de seguridad social | 18,984,667 |
| 142 | Aportaciones a fondo de vivienda | 7,904,628 |
| 143 | Aportaciones al sistema para el retiro | 3,321,940 |
| 144 | Aportaciones para seguros | 2,582,458 |
| 152 | Indemnizaciones | 13,544,262 |
| 154 | Prestaciones contractuales | 3,164,934 |
| 155 | Apoyo a la capacitación de los Servidores públicos | 0 |
| 159 | Otras prestaciones sociales y económicas | 2,064,646 |
| 171 | Estímulos | 19,899,103 |
| | Subtotal | 209,036,478 |
| 2000 | MATERIALES Y SUMINISTROS | |
| 211 | Materiales, útiles y equipos menores de oficina | 1,250,000 |
| 212 | Materiales y útiles de impresión y reproducción | 23,532 |
| 214 | Materiales, útiles y equipos menores de tecnologías de la información y comunicaciones | 1,000,000 |
| 215 | Material impreso e información digital comunicaciones | 222,737 |
| 216 | Material de limpieza | 345,883 |
| 221 | Productos alimenticios para personas | 1,002,829 |
| 223 | Utensilios para el servicio de alimentación | 20,093 |
| 241 | Productos minerales no metálicos | 1,918,800 |
| 242 | Cemento y productos de concreto | 1,812,200 |
| 243 | Cal, yeso y productos de yeso | 15,990 |
| 244 | Madera y productos de madera | 44,669 |
| 245 | Vidrio y productos de vidrio | 19,764 |
| 246 | Material eléctrico y electrónico | 1,155,000 |
| 247 | Artículos metálicos para la construcción | 11,365,717 |
| 248 | Materiales complementarios | 229,457 |
| 249 | Otros materiales y artículos de construcción y reparación | 2,238,600 |
| 251 | Productos químicos básicos | 7,533,464 |
| 252 | Fertilizantes, pesticidas y otros agroquímicos | 106,600 |
| 253 | Medicinas y productos farmacéuticos | 52,204 |
| 255 | Materiales, accesorios y suministros de laboratorio | 783,862 |
| 256 | Fibras sintéticas, hules, plásticos y derivados | 5,127,460 |
| 259 | Otros productos químicos | 2,185,655 |
| 261 | Combustibles, lubricantes y aditivos | 10,176,821 |

**SISTEMA DE LOS SERVICIOS DE AGUA POTABLE, DRENAJE Y
ALCANTARILLADO DE PUERTO VALLARTA
PRESUPUESTO DE EGRESOS 2018**

| COG | NOMBRE DE LA PARTIDA DEL CLASIFICADOR POR RUBROS DE INGRESO | PRESUPUESTO 2018 |
|-------------|---|---------------------|
| 271 | Vestuario y uniformes | 1,447,479 |
| 272 | Prendas de seguridad y protección personal | 319,800 |
| 273 | Artículos deportivos | 57,084 |
| 274 | Productos textiles | 200,000 |
| 275 | Blancos y otros productos textiles, excepto prendas de vestir | 28,290 |
| 291 | Herramientas menores | 1,385,800 |
| 292 | Refacciones y accesorios menores de edificios | 374,686 |
| 293 | Refacciones y accesorios menores de mobiliario y equipo de administración, educacional y recreativo | 85,393 |
| 294 | Refacciones y accesorios menores de equipo de cómputo y tecnologías de la información | 519,308 |
| 295 | Refacciones y accesorios menores de equipo e instrumental médico y de laboratorio | 170,350 |
| 296 | Refacciones y accesorios menores de equipo de transporte | 3,656,951 |
| 298 | Refacciones y accesorios menores de maquinaria y otros equipos | 4,469,188 |
| 299 | Refacciones y accesorios menores otros bienes muebles | 105,814 |
| | Subtotal | 61,451,479 |
| 3000 | SERVICIOS GENERALES | |
| 311 | Energía eléctrica | 56,100,000 |
| 312 | Gas | 44,673 |
| 313 | Agua | 816 |
| 314 | Telefonía tradicional | 561,823 |
| 315 | Telefonía celular | 94,649 |
| 317 | Servicios de acceso de internet, redes y procesamiento de información | 246,806 |
| 318 | Servicios postales y telegráficos | 85,280 |
| 319 | Servicios integrales y otros servicios | 277,317 |
| 321 | Arrendamiento de Terrenos | 42,640 |
| 322 | Arrendamiento de edificios | 2,612,539 |
| 323 | Arrendamiento de mobiliario y equipo de administración, educacional y recreativo | 358,176 |
| 325 | Arrendamiento de equipo de transporte | 78,296 |
| 326 | Arrendamiento de maquinaria, otros equipos y herramientas | 479,700 |
| 327 | Arrendamiento de activos intangibles | 1,835,752 |
| 329 | Otros arrendamientos | 700,000 |
| 331 | Servicios legales, de contabilidad, auditoría y relacionados | 1,300,520 |
| 332 | Servicios de diseño, arquitectura, ingeniería y actividades relacionadas | 639,600 |
| 333 | Servicios de consultoría administrativa, procesos, técnica y en tecnologías de la información | 2,769,714 |
| 334 | Servicios de capacitación | 1,186,000 |
| 335 | Servicios de investigación científica y desarrollo | 6,300,000 |
| 336 | Servicios de apoyo administrativo, traducción, fotocopiado e impresión | 1,944,754 |
| 338 | Servicios de vigilancia | 4,903,600 |
| 339 | Servicios profesionales, científicos y técnicos integrales | 3,500,000 |
| 341 | Servicios financieros y bancarios | 335,790 |
| 343 | Servicios de recaudación, traslado y custodia de valores | 541,853 |
| 344 | Seguros de Responsabilidad Patrimonial y Fianzas | 6,716 |
| 345 | Seguro de bienes patrimoniales | 2,414,434 |
| 347 | Fletes y maniobras | 98,292 |

**SISTEMA DE LOS SERVICIOS DE AGUA POTABLE, DRENAJE Y
ALCANTARILLADO DE PUERTO VALLARTA
PRESUPUESTO DE EGRESOS 2018**

| COG | NOMBRE DE LA PARTIDA DEL CLASIFICADOR POR RUBROS DE INGRESO | PRESUPUESTO 2018 |
|-------------|--|---------------------|
| 351 | Conservación y mantenimiento menor de inmuebles | 4,405,100 |
| 352 | Instalación, reparación y mantenimiento de mobiliario y equipo de administración, educacional y recreativo | 88,936 |
| 353 | Instalación, reparación y mantenimiento de equipo de cómputo y tecnologías de la información | 2,105,177 |
| 354 | Instalación, reparación y mantenimiento de equipo e instrumental médico y de laboratorio | 213,200 |
| 355 | Reparación y mantenimiento de equipo de transporte | 4,600,000 |
| 357 | Instalación, reparación y mantenimiento de maquinaria, otros equipos y herramienta | 13,806,162 |
| 358 | Servicios de limpieza y manejo de desechos | 213,200 |
| 359 | Servicios de jardinería y fumigación | 325,858 |
| 361 | Difusión por radio, televisión y otros medios de mensajes sobre programas y actividades gubernamentales | 1,599,000 |
| 362 | Difusión por radio televisión y otros medios de mensajes comerciales para promover la venta de bienes o servicios. | 632,273 |
| 363 | Servicios de creatividad, reproducción y producción de publicidad, excepto internet | 1,279,200 |
| 364 | Servicios de revelado de fotografías | 15,990 |
| 365 | Servicios de la industria filmica, del sonido y del video | 42,640 |
| 366 | Servicio de creación y difusión de contenido exclusivamente a través de internet | 852,800 |
| 369 | Otros servicios de información | 23,120 |
| 371 | Pasajes aéreos | 321,337 |
| 372 | Pasajes terrestres | 274,495 |
| 375 | Viáticos en el país | 647,808 |
| 376 | Viáticos en el extranjero | 257,500 |
| 382 | Gastos de orden social y cultural | 707,122 |
| 383 | Congresos y convenciones | 159,900 |
| 385 | Gastos de representación | 106,600 |
| 392 | Impuestos y derechos | 8,522,469 |
| 394 | Laudos laborales | 319,800 |
| 395 | Penas, multas, accesorios y actualizaciones | 106,600 |
| 396 | Otros gastos por responsabilidades | 1,557 |
| 399 | Otros servicios generales | 319,800 |
| | Subtotal | 131,407,382 |
| 5000 | BIENES MUEBLES, INMUEBLES E INTANGIBLES | |
| 511 | Muebles de oficina y estantería | 639,600 |
| 512 | Muebles, excepto de oficina y estantería | 213,783 |
| 515 | Equipo de cómputo y de tecnologías de la información | 1,188,367 |
| 519 | Otros mobiliarios y equipos de administración | 247,181 |
| 521 | Equipos y aparatos audiovisuales | 0 |
| 523 | Cámaras fotográficas y de video | 57,566 |
| 529 | Otro Mobiliario y equipo educacional y recreativo | 16,819 |
| 531 | Equipo médico y de laboratorio | 426,400 |
| 532 | Instrumental médico y de laboratorio | 219,902 |
| 541 | Automóviles y camiones | 2,621,750 |
| 542 | Carrocerías y remolques | 92,825 |

**SISTEMA DE LOS SERVICIOS DE AGUA POTABLE, DRENAJE Y
ALCANTARILLADO DE PUERTO VALLARTA
PRESUPUESTO DE EGRESOS 2018**

| COG | NOMBRE DE LA PARTIDA DEL CLASIFICADOR POR RUBROS DE INGRESO | PRESUPUESTO 2018 |
|-------------|--|---------------------|
| 549 | Otros equipos de transporte | 10,916,906 |
| 562 | Maquinaria y equipo industrial | 10,127,000 |
| 563 | Maquinaria y equipo de construcción | 285,519 |
| 564 | Sistema de aire acondicionado, calefacción y de refrigeración industrial y comercial | 565,059 |
| 565 | Equipo de comunicación y telecomunicación | 1,140,068 |
| 566 | Equipos de generación eléctrica, aparatos y accesorios eléctricos | 26,479,440 |
| 567 | Herramientas y máquinas-herramienta | 1,239,551 |
| 569 | Otros equipos | 2,345,200 |
| 581 | Terrenos | 213,200 |
| 591 | Software | 426,400 |
| 597 | Licencias informáticas e intelectuales | 1,066,000 |
| | Subtotal | 60,528,536 |
| 6000 | INVERSIÓN PÚBLICA | |
| 612 | Edificación no habitacional | |
| 613 | Construcción de obras para el abastecimiento de agua, petróleo, gas, electricidad y telecomunicaciones | 6,445,112 |
| 619 | Trabajos de acabados en edificaciones y otros trabajos especializados | |
| 623 | Construcción de obras para el abastecimiento de agua, petróleo, gas, electricidad y telecomunicaciones | |
| 629 | Trabajos de acabados en edificaciones y otros trabajos especializados | |
| | Subtotal | 6,445,112 |
| 7000 | INVERSIONES FINANCIERAS Y OTRAS PROVISIONES | |
| 792 | Contingencias socioeconómicas | 5,347,650 |
| | Subtotal | 5,347,650 |
| 9000 | DEUDA PÚBLICA | |
| 911 | Amortización de la deuda interna con instituciones de crédito | 14,289,610 |
| 921 | Intereses de la deuda interna con instituciones de crédito | 3,797,028 |
| | Subtotal | 18,086,638 |
| | TOTAL DE EGRESOS | 492,303,275 |

**SISTEMA DE LOS SERVICIOS DE AGUA POTABLE, DRENAJE Y
ALCANTARILLADO DE PUERTO VALLARTA
PLANTILLA DE PERSONAL 2018**

| PUESTO | PLAZAS | NIVEL | JORNADA | SALARIO MENSUAL | TOTAL MENSUAL |
|--|-----------|-------|---------|-----------------|-------------------|
| DIRECCION GENERAL | | | | | |
| DIRECTOR GENERAL | 1 | 29 | 40 HRS | 107,093.51 | 107,093.51 |
| SECRETARIO PARTICULAR | 1 | 22 | 40 HRS | 46,865.21 | 46,865.21 |
| SECRETARIA DE DIRECCION | 1 | 15 | 40 HRS | 21,500.39 | 21,500.39 |
| ASISTENTE DEPARTAMENTAL | 1 | 13 | 40 HRS | 16,589.53 | 16,589.53 |
| ASISTENTE DEPARTAMENTAL 1 | 1 | 14 | 40 HRS | 17,704.62 | 17,704.62 |
| TOTAL | 5 | | | | 209,753.26 |
| DEPTO. COMUNICACION SOCIAL | | | | | |
| JEFE DE DEPTO. | 1 | 21 | 40 HRS | 40,995.35 | 40,995.35 |
| ASISTENTE DEPARTAMENTAL | 1 | 13 | 40 HRS | 16,589.53 | 16,589.53 |
| ASISTENTE PROFESIONAL | 1 | 18 | 40 HRS | 28,532.24 | 28,532.24 |
| TOTAL | 3 | | | | 86,117.12 |
| COORDINACION DE PLANEACION Y CULTURA DEL AGUA | | | | | |
| COORDINADOR | 1 | 24 | 40 HRS | 55,453.66 | 55,453.66 |
| JEFE DE DEPTO. | 1 | 20 | 40 HRS | 36,238.26 | 36,238.26 |
| JEFE DE DEPTO. TECNICO | 1 | 22 | 40 HRS | 45,434.78 | 45,434.78 |
| JEFE DE PLANEACION | 1 | 22 | 40 HRS | 44,910.59 | 44,910.59 |
| ASISTENTE DEPARTAMENTAL | 1 | 14 | 40 HRS | 18,997.40 | 18,997.40 |
| AUXILIAR DE AREA | 1 | 12 | 40 HRS | 14,818.74 | 14,818.74 |
| AUXILIAR DE AREA | 1 | 12 | 40 HRS | 14,818.74 | 14,818.74 |
| TOTAL | 7 | | | | 230,672.18 |
| CONTRALORIA | | | | | |
| CONTRALOR | 1 | 25 | 40 HRS | 65,064.67 | 65,064.67 |
| JEFE DE SECCION "A" | 1 | 17 | 40 HRS | 27,129.35 | 27,129.35 |
| JEFE DE SECCION "B" | 1 | 16 | 40 HRS | 23,240.93 | 23,240.93 |
| SECRETARIA EJECUTIVA | 1 | 13 | 40 HRS | 17,159.74 | 17,159.74 |
| TOTAL | 4 | | | | 132,594.70 |
| DEPARTAMENTO DE JURIDICO | | | | | |
| JEFE DE DEPTO. | 1 | 20 | 40 HRS | 35,806.21 | 35,806.21 |
| COORDINADOR JURIDICO | 1 | 18 | 40 HRS | 28,336.35 | 28,336.35 |
| ASISTENTE DEPARTAMENTAL 1 | 1 | 13 | 40 HRS | 17,097.31 | 17,097.31 |
| ASISTENTE PROFESIONAL | 1 | 14 | 40 HRS | 17,588.99 | 17,588.99 |
| ASISTENTE PROFESIONAL | 1 | 16 | 40 HRS | 23,558.29 | 23,558.29 |
| ANALISTA DE TRANSPARENCIA | 1 | 12 | 40 HRS | 14,818.75 | 14,818.75 |
| ASISTENTE DE TRANSPARENCIA | 1 | 10 | 40 HRS | 12,946.72 | 12,946.72 |
| TOTAL | 7 | | | | 150,152.61 |
| DEPARTAMENTO DE RELACIONES PUBLICAS | | | | | |
| JEFE DE RELACIONES PUBLICAS | 1 | 21 | 40 HRS | 40,995.35 | 40,995.35 |
| TOTAL | 1 | | | | 40,995.35 |
| TOTAL DIRECCION GENERAL | 27 | | | | 850,285.21 |

**SISTEMA DE LOS SERVICIOS DE AGUA POTABLE, DRENAJE Y
ALCANTARILLADO DE PUERTO VALLARTA
PLANTILLA DE PERSONAL 2018**

| PUESTO | PLAZAS | NIVEL | JORNADA | SALARIO MENSUAL | TOTAL MENSUAL |
|-------------------------------------|-----------|-------|---------|-----------------|-------------------|
| GERENCIA ADMINISTRATIVA | | | | | |
| GERENTE | 1 | 25 | 40 HRS | 63,520.84 | 63,520.84 |
| SUB-GERENTE ADMINISTRATIVO | 1 | 22 | 40 HRS | 46,313.86 | 46,313.86 |
| SUB-GERENTE FINANCIERO | 1 | 22 | 40 HRS | 46,313.86 | 46,313.86 |
| SECRETARIA EJECUTIVA | 1 | 13 | 40 HRS | 17,159.74 | 17,159.74 |
| ASISTENTE PROFESIONAL "B" | 1 | 13 | 40 HRS | 16,690.26 | 16,690.26 |
| ASISTENTE PROFESIONAL "B" | 1 | 16 | 40 HRS | 23,222.50 | 23,222.50 |
| ASISTENTE PROFESIONAL | 1 | 16 | 40 HRS | 22,799.40 | 22,799.40 |
| TOTAL | 7 | | | | 236,020.46 |
| DEPARTAMENTO DE CONTABILIDAD | | | | | |
| JEFE DE DEPTO. | 1 | 22 | 40 HRS | 45,470.24 | 45,470.24 |
| COORDINADOR "A" | 1 | 20 | 40 HRS | 38,135.53 | 38,135.53 |
| COORDINADOR DE PATRIMONIO | 1 | 17 | 40 HRS | 26,233.07 | 26,233.07 |
| JEFE DE SECCION "A" | 1 | 16 | 40 HRS | 23,240.95 | 23,240.95 |
| JEFE DE SECCION "B" | 1 | 14 | 40 HRS | 17,589.36 | 17,589.36 |
| JEFE DE SECCION "C" | 1 | 14 | 40 HRS | 17,589.36 | 17,589.36 |
| AUXILIAR CONTABLE | 1 | 13 | 40 HRS | 16,828.01 | 16,828.01 |
| AUXILIAR CONTABLE 1 | 1 | 14 | 40 HRS | 18,325.88 | 18,325.88 |
| AUXILIAR CONTABLE 1 | 1 | 14 | 40 HRS | 18,325.88 | 18,325.88 |
| AUXILIAR DE AREA | 1 | 12 | 40 HRS | 15,293.21 | 15,293.21 |
| AUXILIAR TECNICO | 1 | 11 | 40 HRS | 13,632.40 | 13,632.40 |
| TOTAL | 11 | | | | 250,663.89 |
| DEPARTAMENTO DE INFORMATICA | | | | | |
| JEFE DEL DEPTO. DE INFORMATICA | 1 | 22 | 40 HRS | 45,470.24 | 45,470.24 |
| JEFE DE SECCION "B" | 1 | 16 | 40 HRS | 23,240.95 | 23,240.95 |
| JEFE DE SECCION "A" | 1 | 17 | 40 HRS | 26,340.94 | 26,340.94 |
| JEFE DE SECCION "C" | 1 | 15 | 40 HRS | 19,689.50 | 19,689.50 |
| JEFE DE SECCION "C" | 1 | 15 | 40 HRS | 19,689.50 | 19,689.50 |
| JEFE DE SECCION "C" | 1 | 15 | 40 HRS | 19,689.50 | 19,689.50 |
| JEFE DE SECCION "C" | 1 | 15 | 40 HRS | 19,689.50 | 19,689.50 |
| JEFE DE SECCION "C" | 1 | 15 | 40 HRS | 19,689.50 | 19,689.50 |
| JEFE DE SECCION "A" | 1 | 18 | 40 HRS | 28,079.44 | 28,079.44 |
| ASISTENTE DEPARTAMENTAL | 1 | 13 | 40 HRS | 16,589.53 | 16,589.53 |
| TECNICO PROGRAMADOR ESPECIALIZADO | 1 | 14 | 40 HRS | 18,830.21 | 18,830.21 |
| TECNICO PROGRAMADOR ESPECIALIZADO | 1 | 14 | 40 HRS | 18,830.21 | 18,830.21 |
| TOTAL | 11 | | | | 256,139.53 |
| DEPARTAMENTO DE TESORERIA | | | | | |
| JEFE DEL DEPTO. DE TESORERIA | 1 | 22 | 40 HRS | 45,470.24 | 45,470.24 |
| JEFE DE SECCION "A" | 1 | 17 | 40 HRS | 25,449.00 | 25,449.00 |
| JEFE DE SECCION "B" | 1 | 15 | 40 HRS | 19,689.95 | 19,689.95 |
| COORDINADOR DE TESORERIA | 1 | 17 | 40 HRS | 25,480.57 | 25,480.57 |
| JEFE DE AREA "A" 1 "S" | 1 | 19 | 40 HRS | 32,134.14 | 32,134.14 |
| JEFE DE AREA "A" 1 | 1 | 14 | 40 HRS | 17,748.67 | 17,748.67 |

**SISTEMA DE LOS SERVICIOS DE AGUA POTABLE, DRENAJE Y
ALCANTARILLADO DE PUERTO VALLARTA
PLANTILLA DE PERSONAL 2018**

| PUESTO | PLAZAS | NIVEL | JORNADA | SALARIO MENSUAL | TOTAL MENSUAL |
|---------------------------------------|-----------|-------|---------|-----------------|-------------------|
| AUXILIAR TECNICO 2 | 1 | 11 | 40 HRS | 13,632.40 | 13,632.40 |
| CAJERA | 1 | 11 | 40 HRS | 13,354.93 | 13,354.93 |
| CAJERA | 1 | 11 | 40 HRS | 13,354.93 | 13,354.93 |
| CAJERA | 1 | 11 | 40 HRS | 13,354.93 | 13,354.93 |
| CAJERA | 1 | 11 | 40 HRS | 13,354.93 | 13,354.93 |
| CAJERA | 1 | 11 | 40 HRS | 13,354.93 | 13,354.93 |
| CAJERA | 1 | 11 | 40 HRS | 13,354.93 | 13,354.93 |
| CAJERA | 1 | 14 | 40 HRS | 17,832.29 | 17,832.29 |
| CAJERO | 1 | 11 | 40 HRS | 13,354.93 | 13,354.93 |
| TOTAL | 15 | | | | 290,921.77 |
| DEPTO. DE RECURSOS HUMANOS | | | | | |
| JEFE DEL DEPTO. DE RECURSOS HUMANOS | 1 | 23 | 40 HRS | 49,460.55 | 49,460.55 |
| COORDINADOR DE RECURSOS HUMANOS | 1 | 16 | 40 HRS | 23,932.42 | 23,932.42 |
| JEFE DE SECCION "C" | 1 | 15 | 40 HRS | 19,689.95 | 19,689.95 |
| ASISTENTE DEPARTAMENTAL 1 | 1 | 13 | 40 HRS | 17,097.31 | 17,097.31 |
| ASISTENTE PROFESIONAL | 1 | 13 | 40 HRS | 16,690.26 | 16,690.26 |
| AUXILIAR DE AREA | 1 | 12 | 40 HRS | 15,293.21 | 15,293.21 |
| AUXILIAR DE AREA 1 | 1 | 13 | 40 HRS | 17,178.81 | 17,178.81 |
| TOTAL | 7 | | | | 159,342.50 |
| DEPTO. ADQUISICIONES Y ALMACEN | | | | | |
| JEFE DEL DEPTO. DE ADQ. Y ALMACEN | 1 | 22 | 40 HRS | 45,470.24 | 45,470.24 |
| COORDINADOR DE ALMACEN "A" | 1 | 18 | 40 HRS | 29,789.60 | 29,789.60 |
| JEFE DE SECCION "A" | 1 | 17 | 40 HRS | 24,833.47 | 24,833.47 |
| JEFE DE SECCION "C" | 1 | 14 | 40 HRS | 17,589.36 | 17,589.36 |
| ASISTENTE DEPARTAMENTAL | 1 | 13 | 40 HRS | 16,589.53 | 16,589.53 |
| JEFE DE AREA "B" | 1 | 13 | 40 HRS | 16,638.93 | 16,638.93 |
| AUXILIAR ESPECIAL "B" | 1 | 8 | 40 HRS | 11,572.59 | 11,572.59 |
| AUXILIAR ESPECIAL "C" | 1 | 7 | 40 HRS | 11,213.81 | 11,213.81 |
| AUXILIAR ESPECIAL "C" 2 | 1 | 9 | 40 HRS | 12,477.61 | 12,477.61 |
| PEON | 1 | 9 | 40 HRS | 12,373.27 | 12,373.27 |
| TOTAL | 10 | | | | 198,548.41 |
| DEPTO. DE SERVICIOS GENERALES | | | | | |
| JEFE DE DEPTO. | 1 | 22 | 40 HRS | 45,470.24 | 45,470.24 |
| JEFE DE SECCION | 1 | 14 | 40 HRS | 17,589.36 | 17,589.36 |
| JEFE DE SECCION "A" | 1 | 17 | 40 HRS | 25,541.58 | 25,541.58 |
| ASISTENTE DEPARTAMENTAL | 1 | 13 | 40 HRS | 16,589.53 | 16,589.53 |
| AUXILIAR TECNICO 1 | 1 | 13 | 40 HRS | 15,657.92 | 15,657.92 |
| MECANICO AUTOM. ESPECIALIZADO | 1 | 12 | 40 HRS | 14,386.99 | 14,386.99 |
| MECANICO AUTOM. ESPECIALIZADO | 1 | 12 | 40 HRS | 14,386.99 | 14,386.99 |
| MECANICO AUTOMOTRIZ | 1 | 11 | 40 HRS | 13,354.42 | 13,354.42 |
| MECANICO AUTOMOTRIZ | 1 | 11 | 40 HRS | 13,354.42 | 13,354.42 |
| MECANICO AUTOMOTRIZ | 1 | 11 | 40 HRS | 13,354.42 | 13,354.42 |
| MECANICO ESPECIALIZADO 1 | 1 | 12 | 40 HRS | 15,000.59 | 15,000.59 |
| AUXILIAR ESPECIAL "C" 1 | 1 | 13 | 40 HRS | 15,492.24 | 15,492.24 |

**SISTEMA DE LOS SERVICIOS DE AGUA POTABLE, DRENAJE Y
ALCANTARILLADO DE PUERTO VALLARTA
PLANTILLA DE PERSONAL 2018**

| PUESTO | PLAZAS | NIVEL | JORNADA | SALARIO MENSUAL | TOTAL MENSUAL |
|--|-----------|-------|---------|-----------------|---------------------|
| AUXILIAR ESPECIAL "A" 1 | 1 | 11 | 40 HRS | 13,458.31 | 13,458.31 |
| ELECTRICISTA | 1 | 7 | 40 HRS | 11,086.38 | 11,086.38 |
| AUXILIAR DE AREA | 1 | 12 | 40 HRS | 14,346.35 | 14,346.35 |
| FONTANERO "C" | 1 | 5 | 40 HRS | 10,260.61 | 10,260.61 |
| PINTOR | 1 | 5 | 40 HRS | 10,260.61 | 10,260.61 |
| FONTANERO B 2 | 1 | 6 | 40 HRS | 10,583.81 | 10,583.81 |
| PINTOR A | 1 | 8 | 40 HRS | 11,952.31 | 11,952.31 |
| AFANADOR | 1 | 5 | 40 HRS | 10,037.56 | 10,037.56 |
| AFANADOR | 1 | 5 | 40 HRS | 10,037.56 | 10,037.56 |
| AFANADOR | 1 | 8 | 40 HRS | 11,795.55 | 11,795.55 |
| AFANADOR | 1 | 5 | 40 HRS | 10,037.56 | 10,037.56 |
| AFANADOR | 1 | 5 | 40 HRS | 10,037.56 | 10,037.56 |
| AFANADOR | 1 | 5 | 40 HRS | 10,037.56 | 10,037.56 |
| AFANADOR | 1 | 5 | 40 HRS | 10,037.56 | 10,037.56 |
| AFANADOR | 1 | 5 | 40 HRS | 10,037.56 | 10,037.56 |
| AFANADOR | 1 | 5 | 40 HRS | 10,037.56 | 10,037.56 |
| LAVACOCHESES | 1 | 3 | 40 HRS | 9,688.31 | 9,688.31 |
| PEON | 1 | 3 | 40 HRS | 9,688.31 | 9,688.31 |
| PEON | 1 | 3 | 40 HRS | 9,688.34 | 9,688.34 |
| PEON | 1 | 3 | 40 HRS | 9,688.31 | 9,688.31 |
| JARDINERO | 1 | 6 | 40 HRS | 10,550.07 | 10,550.07 |
| JARDINERO | 1 | 6 | 40 HRS | 10,550.07 | 10,550.07 |
| JARDINERO | 1 | 6 | 40 HRS | 10,550.07 | 10,550.07 |
| TOTAL | 34 | | | | 454,589.04 |
| TOTAL GERENCIA ADMINISTRATIVA | 95 | | | | 1,846,225.61 |
| GERENCIA DE CALIFICACION Y CATASTRO | | | | | |
| GERENTE | 1 | 25 | 40 HRS | 60,219.98 | 60,219.98 |
| SUB-GERENTE | 1 | 23 | 40 HRS | 49,674.53 | 49,674.53 |
| JEFE DE SECCION "A" | 1 | 14 | 40 HRS | 18,121.03 | 18,121.03 |
| SECRETARIA EJECUTIVA | 1 | 13 | 40 HRS | 17,159.74 | 17,159.74 |
| ASISTENTE DEPARTAMENTAL 1 | 1 | 13 | 40 HRS | 17,097.31 | 17,097.31 |
| ASISTENTE PROFESIONAL | 1 | 13 | 40 HRS | 16,690.26 | 16,690.26 |
| ASISTENTE PROFESIONAL | 1 | 13 | 40 HRS | 16,690.26 | 16,690.26 |
| AUXILIAR DE AREA | 1 | 12 | 40 HRS | 15,293.21 | 15,293.21 |
| INSPECTOR | 1 | 7 | 40 HRS | 11,318.10 | 11,318.10 |
| INSPECTOR | 1 | 7 | 40 HRS | 11,318.10 | 11,318.10 |
| INSPECTOR | 1 | 7 | 40 HRS | 11,318.10 | 11,318.10 |
| EJECUTOR "A" | 1 | 10 | 40 HRS | 13,300.00 | 13,300.00 |
| EJECUTOR | 1 | 6 | 40 HRS | 10,842.87 | 10,842.87 |
| EJECUTOR | 1 | 6 | 40 HRS | 10,842.87 | 10,842.87 |
| COORDINADOR "A" | 1 | 10 | 40 HRS | 12,996.67 | 12,996.67 |
| EJECUTOR | 1 | 5 | 40 HRS | 10,267.18 | 10,267.18 |
| TOTAL | 16 | | | | 303,150.20 |
| DEPTO. DE CATASTRO USUARIOS | | | | | |
| JEFE DE DEPTO. "B" | 1 | 23 | 40 HRS | 49,880.29 | 49,880.29 |
| JEFE DE SECCION "A" | 1 | 15 | 40 HRS | 21,190.37 | 21,190.37 |

**SISTEMA DE LOS SERVICIOS DE AGUA POTABLE, DRENAJE Y
ALCANTARILLADO DE PUERTO VALLARTA
PLANTILLA DE PERSONAL 2018**

| PUESTO | PLAZAS | NIVEL | JORNADA | SALARIO MENSUAL | TOTAL MENSUAL |
|---|-----------|-------|---------|-----------------|-------------------|
| JEFE DE SECCION "B" | 1 | 15 | 40 HRS | 19,689.95 | 19,689.95 |
| ASISTENTE DEPARTAMENTAL | 1 | 13 | 40 HRS | 16,589.53 | 16,589.53 |
| JEFE DE AREA "A" 1 | 1 | 14 | 40 HRS | 17,748.67 | 17,748.67 |
| AUXILIAR DE AREA | 1 | 12 | 40 HRS | 15,293.21 | 15,293.21 |
| AUXILIAR DE AREA | 1 | 14 | 40 HRS | 18,997.40 | 18,997.40 |
| JEFE DE AREA "A" 1 | 1 | 13 | 40 HRS | 16,649.78 | 16,649.78 |
| AUXILIAR DE MOSTRADOR | 1 | 10 | 40 HRS | 13,260.09 | 13,260.09 |
| AUXILIAR DE MOSTRADOR | 1 | 10 | 40 HRS | 13,260.09 | 13,260.09 |
| AUXILIAR DE MOSTRADOR | 1 | 10 | 40 HRS | 13,260.09 | 13,260.09 |
| AUXILIAR DE MOSTRADOR | 1 | 10 | 40 HRS | 13,260.09 | 13,260.09 |
| AUXILIAR DE MOSTRADOR 1 | 1 | 12 | 40 HRS | 14,665.12 | 14,665.12 |
| INSPECTOR "A" | 1 | 10 | 40 HRS | 12,773.53 | 12,773.53 |
| INSPECTOR | 1 | 7 | 40 HRS | 11,318.10 | 11,318.10 |
| INSPECTOR | 1 | 7 | 40 HRS | 11,318.10 | 11,318.10 |
| INSPECTOR | 1 | 7 | 40 HRS | 11,318.10 | 11,318.10 |
| INSPECTOR | 1 | 7 | 40 HRS | 11,318.10 | 11,318.10 |
| INSPECTOR | 1 | 7 | 40 HRS | 11,318.10 | 11,318.10 |
| INSPECTOR | 1 | 7 | 40 HRS | 11,318.10 | 11,318.10 |
| INSPECTOR | 1 | 7 | 40 HRS | 11,318.10 | 11,318.10 |
| INSPECTOR | 1 | 7 | 40 HRS | 11,318.10 | 11,318.10 |
| INSPECTOR | 1 | 7 | 40 HRS | 11,318.10 | 11,318.10 |
| INSPECTOR | 1 | 7 | 40 HRS | 11,318.10 | 11,318.10 |
| TOTAL | 23 | | | | 358,381.08 |
| DEPTO. DE FACTURACION Y COBRANZA | | | | | |
| JEFE DE DEPTO. "B" | 1 | 23 | 40 HRS | 47,662.57 | 47,662.57 |
| JEFE DE SECCION "A" | 1 | 18 | 40 HRS | 29,389.35 | 29,389.35 |
| JEFE DE SECCION "B" | 1 | 15 | 40 HRS | 20,526.33 | 20,526.33 |
| JEFE DE SECCION "C" | 1 | 15 | 40 HRS | 20,132.41 | 20,132.41 |
| ASISTENTE DEPARTAMENTAL 1 | 1 | 14 | 40 HRS | 19,335.91 | 19,335.91 |
| AUXILIAR DE AREA | 1 | 12 | 40 HRS | 15,293.21 | 15,293.21 |
| AUXILIAR DE AREA | 1 | 12 | 40 HRS | 15,293.21 | 15,293.21 |
| AUXILIAR DE AREA | 1 | 12 | 40 HRS | 15,293.21 | 15,293.21 |
| AUXILIAR TECNICO | 1 | 11 | 40 HRS | 13,632.40 | 13,632.40 |
| ASISTENTE DEPARTAMENTAL 1 | 1 | 13 | 40 HRS | 15,562.41 | 15,562.41 |
| AUXILIAR TECNICO 1 | 1 | 16 | 40 HRS | 22,628.27 | 22,628.27 |
| SECRETARIA B | 1 | 10 | 40 HRS | 12,722.98 | 12,722.98 |
| EJECUTOR | 1 | 6 | 40 HRS | 10,842.87 | 10,842.87 |
| EJECUTOR | 1 | 6 | 40 HRS | 10,842.87 | 10,842.87 |
| EJECUTOR | 1 | 6 | 40 HRS | 10,842.87 | 10,842.87 |
| EJECUTOR "A" | 1 | 6 | 40 HRS | 10,870.29 | 10,870.29 |
| EJECUTOR | 1 | 6 | 40 HRS | 10,842.87 | 10,842.87 |
| COORDINADOR DE NOTIFICADORES | 1 | 11 | 40 HRS | 13,397.00 | 13,397.00 |
| EJECUTOR | 1 | 5 | 40 HRS | 10,249.52 | 10,249.52 |
| EJECUTOR | 1 | 5 | 40 HRS | 10,249.52 | 10,249.52 |
| EJECUTOR | 1 | 5 | 40 HRS | 10,249.52 | 10,249.52 |
| EJECUTOR | 1 | 5 | 40 HRS | 10,249.52 | 10,249.52 |
| EJECUTOR | 1 | 5 | 40 HRS | 10,249.52 | 10,249.52 |
| EJECUTOR | 1 | 5 | 40 HRS | 10,249.52 | 10,249.52 |
| EJECUTOR "A" | 1 | 6 | 40 HRS | 10,832.27 | 10,832.27 |

**SISTEMA DE LOS SERVICIOS DE AGUA POTABLE, DRENAJE Y
ALCANTARILLADO DE PUERTO VALLARTA
PLANTILLA DE PERSONAL 2018**

| PUESTO | PLAZAS | NIVEL | JORNADA | SALARIO MENSUAL | TOTAL MENSUAL |
|---|-----------|-------|---------|-----------------|-------------------|
| EJECUTOR "A" | 1 | 5 | 40 HRS | 10,276.95 | 10,276.95 |
| NOTIFICADOR | 1 | 4 | 40 HRS | 9,814.75 | 9,814.75 |
| NOTIFICADOR | 1 | 4 | 40 HRS | 9,814.66 | 9,814.66 |
| NOTIFICADOR "A" | 1 | 8 | 40 HRS | 12,000.00 | 12,000.00 |
| NOTIFICADOR | 1 | 4 | 40 HRS | 9,814.75 | 9,814.75 |
| NOTIFICADOR | 1 | 4 | 40 HRS | 9,814.66 | 9,814.66 |
| NOTIFICADOR | 1 | 4 | 40 HRS | 9,814.66 | 9,814.66 |
| NOTIFICADOR | 1 | 4 | 40 HRS | 9,814.66 | 9,814.66 |
| NOTIFICADOR | 1 | 4 | 40 HRS | 9,814.75 | 9,814.75 |
| ZONIFICADOR | 1 | 10 | 40 HRS | 13,226.86 | 13,226.86 |
| TOTAL | 34 | | | | 481,397.64 |
| DEPTO. DE ATENCION A USUARIOS | | | | | |
| JEFE DEL DEPTO. DE ATENCION A USUARIOS | 1 | 22 | 40 HRS | 44,673.30 | 44,673.30 |
| JEFE DE SECCION "C" | 1 | 14 | 40 HRS | 17,589.36 | 17,589.36 |
| JEFE DE SECCION "C" | 1 | 14 | 40 HRS | 17,589.36 | 17,589.36 |
| JEFE DE SECCION "B" | 1 | 16 | 40 HRS | 22,345.69 | 22,345.69 |
| ASISTENTE DEPARTAMENTAL | 1 | 13 | 40 HRS | 16,589.53 | 16,589.53 |
| ASISTENTE PROFESIONAL | 1 | 13 | 40 HRS | 16,690.26 | 16,690.26 |
| JEFE DE AREA "A" 1 | 1 | 14 | 40 HRS | 17,748.67 | 17,748.67 |
| AUXILIAR TECNICO 1 | 1 | 14 | 40 HRS | 18,375.47 | 18,375.47 |
| TELEFONISTA | 1 | 10 | 40 HRS | 12,721.20 | 12,721.20 |
| TELEFONISTA | 1 | 10 | 40 HRS | 12,721.20 | 12,721.20 |
| TELEFONISTA | 1 | 10 | 40 HRS | 12,721.20 | 12,721.20 |
| TELEFONISTA | 1 | 10 | 40 HRS | 12,721.20 | 12,721.20 |
| TELEFONISTA | 1 | 10 | 40 HRS | 12,721.20 | 12,721.20 |
| CHOFER A | 1 | 9 | 40 HRS | 12,251.01 | 12,251.01 |
| AUXILIAR ESPECIAL "B" | 1 | 9 | 40 HRS | 12,440.00 | 12,440.00 |
| AUXILIAR ESPECIAL "B" 1 | 1 | 9 | 40 HRS | 12,414.02 | 12,414.02 |
| LECTURISTA | 1 | 7 | 40 HRS | 11,318.10 | 11,318.10 |
| TELEFONISTA "A" | 1 | 12 | 40 HRS | 14,452.14 | 14,452.14 |
| CHOFER B | 1 | 9 | 40 HRS | 12,249.24 | 12,249.24 |
| CHOFER B | 1 | 9 | 40 HRS | 12,249.24 | 12,249.24 |
| CHOFER B | 1 | 9 | 40 HRS | 12,249.24 | 12,249.24 |
| CHOFER B | 1 | 9 | 40 HRS | 12,249.24 | 12,249.24 |
| CHOFER B | 1 | 9 | 40 HRS | 12,249.24 | 12,249.24 |
| TOTAL | 23 | | | | 359,329.12 |
| DEPTO. MICROMEDICION E INSTALACIONES | | | | | |
| JEFE DE DEPTO. "B" | 1 | 21 | 40 HRS | 39,358.87 | 39,358.87 |
| JEFE DE SECCION "B" | 1 | 15 | 40 HRS | 19,689.95 | 19,689.95 |
| JEFE DE SECCION "B" | 1 | 14 | 40 HRS | 17,589.36 | 17,589.36 |
| JEFE DE SECCION "B" | 1 | 15 | 40 HRS | 19,689.95 | 19,689.95 |
| ASISTENTE DEPARTAMENTAL 1 | 1 | 13 | 40 HRS | 17,097.31 | 17,097.31 |
| JEFE DE AREA "A" 1 | 1 | 14 | 40 HRS | 17,748.67 | 17,748.67 |
| AUXILIAR DE AREA | 1 | 12 | 40 HRS | 15,293.21 | 15,293.21 |

**SISTEMA DE LOS SERVICIOS DE AGUA POTABLE, DRENAJE Y
ALCANTARILLADO DE PUERTO VALLARTA
PLANTILLA DE PERSONAL 2018**

| PUESTO | PLAZAS | NIVEL | JORNADA | SALARIO MENSUAL | TOTAL MENSUAL |
|--|------------|-------|---------|-----------------|---------------------|
| FONTANERO "C" | 1 | 5 | 40 HRS | 10,260.61 | 10,260.61 |
| FONTANERO "C" | 1 | 5 | 40 HRS | 10,260.61 | 10,260.61 |
| FONTANERO "C" | 1 | 5 | 40 HRS | 10,260.61 | 10,260.61 |
| FONTANERO "C" | 1 | 5 | 40 HRS | 10,260.61 | 10,260.61 |
| FONTANERO "C" | 1 | 5 | 40 HRS | 10,260.61 | 10,260.61 |
| FONTANERO "C" | 1 | 5 | 40 HRS | 10,260.61 | 10,260.61 |
| FONTANERO "C" | 1 | 5 | 40 HRS | 10,260.61 | 10,260.61 |
| FONTANERO "C" | 1 | 5 | 40 HRS | 10,260.61 | 10,260.61 |
| FONTANERO "C" | 1 | 5 | 40 HRS | 10,260.61 | 10,260.61 |
| FONTANERO "C" | 1 | 5 | 40 HRS | 10,260.61 | 10,260.61 |
| EMPEDRADOR | 1 | 6 | 40 HRS | 10,782.43 | 10,782.43 |
| FONTANERO "A" 1 | 1 | 6 | 40 HRS | 11,000.87 | 11,000.87 |
| PEON | 1 | 3 | 40 HRS | 9,688.31 | 9,688.31 |
| PEON | 1 | 3 | 40 HRS | 9,688.31 | 9,688.31 |
| PEON | 1 | 3 | 40 HRS | 9,688.34 | 9,688.34 |
| PEON | 1 | 3 | 40 HRS | 9,688.31 | 9,688.31 |
| PEON | 1 | 3 | 40 HRS | 9,688.31 | 9,688.31 |
| PEON | 1 | 3 | 40 HRS | 9,688.34 | 9,688.34 |
| PEON | 1 | 3 | 40 HRS | 9,688.31 | 9,688.31 |
| PEON | 1 | 3 | 40 HRS | 9,688.31 | 9,688.31 |
| PEON | 1 | 3 | 40 HRS | 9,688.31 | 9,688.31 |
| PEON | 1 | 3 | 40 HRS | 9,688.31 | 9,688.31 |
| PEON | 1 | 3 | 40 HRS | 9,688.31 | 9,688.31 |
| PEON | 1 | 3 | 40 HRS | 9,688.31 | 9,688.31 |
| PEON | 1 | 3 | 40 HRS | 9,688.31 | 9,688.31 |
| PEON | 1 | 3 | 40 HRS | 9,688.31 | 9,688.31 |
| TOTAL | 77 | | | | 976,674.97 |
| TOTAL GERENCIA DE CALIFICACIÓN Y CATASTRO | 173 | | | | 2,478,933.01 |
| GERENCIA DE OPERACION | | | | | |
| GERENTE | 1 | 26 | 40 HRS | 72,124.32 | 72,124.32 |
| SUB-GERENTE | 1 | 22 | 40 HRS | 46,313.86 | 46,313.86 |
| SUB-GERENTE | 1 | 22 | 40 HRS | 46,313.86 | 46,313.86 |
| JEFE DE DEPTO. | 1 | 21 | 40 HRS | 38,230.48 | 38,230.48 |
| JEFE DE SECCION "A" | 1 | 13 | 40 HRS | 16,949.74 | 16,949.74 |
| JEFE DE SECCION "A" | 1 | 13 | 40 HRS | 16,949.74 | 16,949.74 |
| SECRETARIA EJECUTIVA | 1 | 13 | 40 HRS | 17,159.74 | 17,159.74 |
| ASISTENTE PROFESIONAL | 1 | 15 | 40 HRS | 20,222.06 | 20,222.06 |
| ASISTENTE DEPARTAMENTAL 1 | 1 | 13 | 40 HRS | 17,097.31 | 17,097.31 |
| ASISTENTE PROFESIONAL | 1 | 14 | 40 HRS | 17,706.59 | 17,706.59 |
| AUXILIAR TECNICO | 1 | 11 | 40 HRS | 13,632.40 | 13,632.40 |
| AUXILIAR TECNICO | 1 | 11 | 40 HRS | 13,632.40 | 13,632.40 |
| AUXILIAR TECNICO | 1 | 11 | 40 HRS | 13,632.40 | 13,632.40 |
| SECRETARIA B | 1 | 10 | 40 HRS | 12,722.98 | 12,722.98 |
| TOTAL | 14 | | | | 362,687.88 |
| DEPTO. DE SUPERVISION Y OBRAS | | | | | |
| JEFE DE DEPTO. | 1 | 21 | 40 HRS | 38,230.48 | 38,230.48 |
| JEFE DE SECCION "A" | 1 | 19 | 40 HRS | 32,383.37 | 32,383.37 |
| JEFE DE SECCION "B" | 1 | 15 | 40 HRS | 21,190.37 | 21,190.37 |

**SISTEMA DE LOS SERVICIOS DE AGUA POTABLE, DRENAJE Y
ALCANTARILLADO DE PUERTO VALLARTA
PLANTILLA DE PERSONAL 2018**

| PUESTO | PLAZAS | NIVEL | JORNADA | SALARIO MENSUAL | TOTAL MENSUAL |
|---------------------------------------|-----------|-------|---------|-----------------|-------------------|
| SUPERVISOR DE OBRA "C" | 1 | 14 | 40 HRS | 17,589.36 | 17,589.36 |
| SUPERVISOR DE OBRA "A" | 1 | 15 | 40 HRS | 21,190.37 | 21,190.37 |
| SUPERVISOR DE OBRA "B" | 1 | 14 | 40 HRS | 19,139.79 | 19,139.79 |
| ASISTENTE DEPARTAMENTAL | 1 | 13 | 40 HRS | 16,589.53 | 16,589.53 |
| TOTAL | 7 | | | | 166,313.27 |
| DEPTO. DE ESTUDIOS Y PROYECTOS | | | | | |
| JEFE DE DEPTO "C" | 1 | 21 | 40 HRS | 38,718.98 | 38,718.98 |
| JEFE DE SECCION "A" | 1 | 16 | 40 HRS | 23,240.95 | 23,240.95 |
| JEFE DE SECCION "A" | 1 | 15 | 40 HRS | 21,190.37 | 21,190.37 |
| JEFE DE SECCION "C" | 1 | 15 | 40 HRS | 21,190.37 | 21,190.37 |
| ASISTENTE DEPARTAMENTAL | 1 | 13 | 40 HRS | 16,589.53 | 16,589.53 |
| JEFE DE SECCION "A" | 1 | 13 | 40 HRS | 16,949.74 | 16,949.74 |
| AUXILIAR DE AREA 1 | 1 | 13 | 40 HRS | 17,178.81 | 17,178.81 |
| DIBUJANTE | 1 | 11 | 40 HRS | 13,354.06 | 13,354.06 |
| OFICIAL 1 | 1 | 8 | 40 HRS | 11,499.64 | 11,499.64 |
| TOTAL | 9 | | | | 179,912.45 |
| DEPTO. DE LABORATORIO | | | | | |
| JEFE DE DEPTO. "A" | 1 | 23 | 40 HRS | 49,263.55 | 49,263.55 |
| JEFE DE AREA "C" | 1 | 15 | 40 HRS | 19,723.22 | 19,723.22 |
| ASISTENTE DEPARTAMENTAL | 1 | 13 | 40 HRS | 16,589.53 | 16,589.53 |
| JEFE DE AREA "C" | 1 | 13 | 40 HRS | 15,648.08 | 15,648.08 |
| JEFE DE SECCION "A" | 1 | 15 | 40 HRS | 21,190.24 | 21,190.24 |
| TECNICO LABORATORISTA | 1 | 13 | 40 HRS | 15,657.39 | 15,657.39 |
| ASISTENTE DEPARTAMENTAL 1 | 1 | 13 | 40 HRS | 15,562.41 | 15,562.41 |
| TECNICO LABORATORISTA | 1 | 11 | 40 HRS | 13,483.98 | 13,483.98 |
| TECNICO LABORATORISTA | 1 | 11 | 40 HRS | 13,483.98 | 13,483.98 |
| MUESTREADOR | 1 | 7 | 40 HRS | 11,438.76 | 11,438.76 |
| MUESTREADOR | 1 | 7 | 40 HRS | 11,438.76 | 11,438.76 |
| MUESTREADOR | 1 | 7 | 40 HRS | 11,438.76 | 11,438.76 |
| TOTAL | 12 | | | | 214,918.65 |
| DEPTO. DE PRODUCCION AGUA POT. | | | | | |
| JEFE DE DEPTO. "A" | 1 | 23 | 40 HRS | 49,197.51 | 49,197.51 |
| JEFE DE SECCION "A" 1 | 1 | 18 | 40 HRS | 30,378.00 | 30,378.00 |
| JEFE DE SECCION "B" | 1 | 16 | 40 HRS | 23,240.95 | 23,240.95 |
| JEFE DE SECCION "A" | 1 | 17 | 40 HRS | 26,828.58 | 26,828.58 |
| JEFE DE SECCION "C" | 1 | 14 | 40 HRS | 17,589.36 | 17,589.36 |
| JEFE DE AREA "A" 1 | 1 | 14 | 40 HRS | 19,215.84 | 19,215.84 |
| JEFE DE AREA "A" 1 | 1 | 14 | 40 HRS | 19,215.84 | 19,215.84 |
| ASISTENTE DEPARTAMENTAL | 1 | 13 | 40 HRS | 16,589.53 | 16,589.53 |
| AUXILIAR DE AREA | 1 | 12 | 40 HRS | 15,167.20 | 15,167.20 |
| AUXILIAR DE AREA | 1 | 12 | 40 HRS | 15,167.20 | 15,167.20 |
| AUXILIAR TECNICO | 1 | 11 | 40 HRS | 13,632.40 | 13,632.40 |
| AUXILIAR TECNICO | 1 | 11 | 40 HRS | 13,632.40 | 13,632.40 |
| AUXILIAR TECNICO | 1 | 11 | 40 HRS | 13,632.40 | 13,632.40 |
| AUXILIAR TECNICO | 1 | 11 | 40 HRS | 13,632.40 | 13,632.40 |

**SISTEMA DE LOS SERVICIOS DE AGUA POTABLE, DRENAJE Y
ALCANTARILLADO DE PUERTO VALLARTA
PLANTILLA DE PERSONAL 2018**

| PUESTO | PLAZAS | NIVEL | JORNADA | SALARIO MENSUAL | TOTAL MENSUAL |
|---------------------------------------|-----------|-------|---------|-----------------|-------------------|
| JEFE DE CUADRILLA "B" | 1 | 12 | 40 HRS | 14,009.83 | 14,009.83 |
| AUXILIAR TECNICO | 1 | 11 | 40 HRS | 13,626.35 | 13,626.35 |
| AUXILIAR TECNICO | 1 | 11 | 40 HRS | 13,626.35 | 13,626.35 |
| AUXILIAR TECNICO | 1 | 11 | 40 HRS | 13,626.35 | 13,626.35 |
| AUXILIAR TECNICO | 1 | 11 | 40 HRS | 13,484.33 | 13,484.33 |
| AUXILIAR TECNICO | 1 | 11 | 40 HRS | 13,484.33 | 13,484.33 |
| AUXILIAR TECNICO | 1 | 11 | 40 HRS | 13,484.33 | 13,484.33 |
| AUXILIAR TECNICO | 1 | 11 | 40 HRS | 13,484.33 | 13,484.33 |
| SECRETARIA B | 1 | 13 | 40 HRS | 15,886.16 | 15,886.16 |
| SOLDADOR | 1 | 12 | 40 HRS | 14,010.02 | 14,010.02 |
| AUXILIAR ESPECIAL "A" | 1 | 12 | 40 HRS | 13,992.58 | 13,992.58 |
| MECANICO A | 1 | 10 | 40 HRS | 13,190.27 | 13,190.27 |
| AUXILIAR ESPECIAL "B" | 1 | 8 | 40 HRS | 11,572.59 | 11,572.59 |
| AUXILIAR ESPECIAL "B" | 1 | 8 | 40 HRS | 11,572.59 | 11,572.59 |
| AUXILIAR ESPECIAL "B" | 1 | 8 | 40 HRS | 11,572.59 | 11,572.59 |
| AUXILIAR ESPECIAL "B" | 1 | 8 | 40 HRS | 11,572.59 | 11,572.59 |
| AUXILIAR ESPECIAL "A" | 1 | 10 | 40 HRS | 12,756.05 | 12,756.05 |
| AUXILIAR ESPECIAL "A" | 1 | 10 | 40 HRS | 12,756.05 | 12,756.05 |
| ELECTRICISTA 1 | 1 | 8 | 40 HRS | 12,099.39 | 12,099.39 |
| ELECTRICISTA 1 | 1 | 8 | 40 HRS | 12,099.39 | 12,099.39 |
| MECANICO B | 1 | 6 | 40 HRS | 10,940.09 | 10,940.09 |
| MECANICO B | 1 | 6 | 40 HRS | 10,940.09 | 10,940.09 |
| MECANICO B | 1 | 6 | 40 HRS | 10,940.09 | 10,940.09 |
| MECANICO B | 1 | 6 | 40 HRS | 10,940.09 | 10,940.09 |
| MECANICO B | 1 | 6 | 40 HRS | 10,940.09 | 10,940.09 |
| BOMBERO | 1 | 6 | 40 HRS | 10,806.26 | 10,806.26 |
| OFICIAL | 1 | 6 | 40 HRS | 10,793.09 | 10,793.09 |
| OFICIAL | 1 | 6 | 40 HRS | 10,793.09 | 10,793.09 |
| OFICIAL | 1 | 6 | 40 HRS | 10,793.09 | 10,793.09 |
| DESAZOLVADOR | 1 | 6 | 40 HRS | 10,520.44 | 10,520.44 |
| BOMBERO | 1 | 5 | 40 HRS | 10,260.61 | 10,260.61 |
| PINTOR | 1 | 5 | 40 HRS | 10,260.61 | 10,260.61 |
| PEON | 1 | 3 | 40 HRS | 9,688.34 | 9,688.34 |
| TOTAL | 47 | | | | 687,642.10 |
| DEPTO.DISTRIBUCION DE AGUA POT | | | | | |
| JEFE DE DEPTO."A" | 1 | 23 | 40 HRS | 49,208.71 | 49,208.71 |
| JEFE DE SECCION | 1 | 15 | 40 HRS | 21,664.51 | 21,664.51 |
| JEFE DE SECCION "A" | 1 | 15 | 40 HRS | 21,190.37 | 21,190.37 |
| JEFE DE SECCION "A" | 1 | 14 | 40 HRS | 17,589.36 | 17,589.36 |
| JEFE DE SECCION "A" | 1 | 15 | 40 HRS | 21,190.37 | 21,190.37 |
| JEFE DE AREA "A" 1 | 1 | 14 | 40 HRS | 19,215.84 | 19,215.84 |
| ASISTENTE DEPARTAMENTAL | 1 | 13 | 40 HRS | 16,589.53 | 16,589.53 |
| ASISTENTE PROFESIONAL | 1 | 13 | 40 HRS | 16,690.26 | 16,690.26 |
| JEFE DE AREA "C" | 1 | 13 | 40 HRS | 15,705.03 | 15,705.03 |
| AUXILIAR TECNICO | 1 | 11 | 40 HRS | 13,632.40 | 13,632.40 |
| AUXILIAR TECNICO | 1 | 11 | 40 HRS | 13,632.40 | 13,632.40 |
| AUXILIAR TECNICO,1 | 1 | 11 | 40 HRS | 13,632.40 | 13,632.40 |

**SISTEMA DE LOS SERVICIOS DE AGUA POTABLE, DRENAJE Y
ALCANTARILLADO DE PUERTO VALLARTA
PLANTILLA DE PERSONAL 2018**

| PUESTO | PLAZAS | NIVEL | JORNADA | SALARIO MENSUAL | TOTAL MENSUAL |
|-------------------------|--------|-------|---------|-----------------|---------------|
| JEFE DE CUADRILLA "B" 1 | 1 | 12 | 40 HRS | 14,032.62 | 14,032.62 |
| JEFE DE CUADRILLA "C" | 1 | 11 | 40 HRS | 13,632.40 | 13,632.40 |
| JEFE DE CUADRILLA "C" | 1 | 11 | 40 HRS | 13,632.40 | 13,632.40 |
| JEFE DE CUADRILLA "C" | 1 | 11 | 40 HRS | 13,632.40 | 13,632.40 |
| JEFE DE CUADRILLA "C" | 1 | 11 | 40 HRS | 13,632.40 | 13,632.40 |
| JEFE DE CUADRILLA "C" | 1 | 11 | 40 HRS | 13,632.40 | 13,632.40 |
| JEFE DE CUADRILLA "C" | 1 | 11 | 40 HRS | 13,632.40 | 13,632.40 |
| JEFE DE CUADRILLA "C" | 1 | 11 | 40 HRS | 13,632.40 | 13,632.40 |
| JEFE DE CUADRILLA "C" | 1 | 14 | 40 HRS | 18,574.09 | 18,574.09 |
| JEFE DE CUADRILLA "C" | 1 | 11 | 40 HRS | 13,607.13 | 13,607.13 |
| JEFE DE CUADRILLA A | 1 | 12 | 40 HRS | 14,857.48 | 14,857.48 |
| JEFE DE CUADRILLA "A" 2 | 1 | 12 | 40 HRS | 14,803.38 | 14,803.38 |
| JEFE DE CUADRILLA "A" 2 | 1 | 12 | 40 HRS | 14,803.38 | 14,803.38 |
| JEFE DE CUADRILLA "B" 1 | 1 | 11 | 40 HRS | 13,953.13 | 13,953.13 |
| CHOFER A | 1 | 9 | 40 HRS | 12,250.65 | 12,250.65 |
| CHOFER DE MAQUINARIA | 1 | 9 | 40 HRS | 12,250.65 | 12,250.65 |
| AUXILIAR ESPECIAL "C" | 1 | 7 | 40 HRS | 11,213.81 | 11,213.81 |
| OFICIAL | 1 | 7 | 40 HRS | 11,476.58 | 11,476.58 |
| OFICIAL | 1 | 6 | 40 HRS | 10,925.14 | 10,925.14 |
| FONTANERO "A" 1 | 1 | 8 | 40 HRS | 11,696.01 | 11,696.01 |
| FONTANERO "A" 1 | 1 | 8 | 40 HRS | 11,696.01 | 11,696.01 |
| FONTANERO "A" 1 | 1 | 8 | 40 HRS | 11,696.01 | 11,696.01 |
| FONTANERO A | 1 | 8 | 40 HRS | 11,696.01 | 11,696.01 |
| OFICIAL | 1 | 6 | 40 HRS | 10,793.09 | 10,793.09 |
| OFICIAL | 1 | 6 | 40 HRS | 10,793.09 | 10,793.09 |
| FONTANERO "B" 1 | 1 | 6 | 40 HRS | 10,934.27 | 10,934.27 |
| FONTANERO "B" 1 | 1 | 6 | 40 HRS | 10,934.27 | 10,934.27 |
| FONTANERO B | 1 | 6 | 40 HRS | 10,934.27 | 10,934.27 |
| FONTANERO "B" 1 | 1 | 6 | 40 HRS | 10,934.27 | 10,934.27 |
| FONTANERO "B" 1 | 1 | 6 | 40 HRS | 10,934.27 | 10,934.27 |
| FONTANERO B | 1 | 6 | 40 HRS | 10,934.27 | 10,934.27 |
| FONTANERO "B" 1 | 1 | 6 | 40 HRS | 10,934.27 | 10,934.27 |
| FONTANERO B | 1 | 6 | 40 HRS | 10,934.27 | 10,934.27 |
| FONTANERO "B" 1 | 1 | 6 | 40 HRS | 10,934.27 | 10,934.27 |
| FONTANERO B | 1 | 6 | 40 HRS | 10,934.27 | 10,934.27 |
| FONTANERO "B" 1 | 1 | 6 | 40 HRS | 10,934.27 | 10,934.27 |
| FONTANERO B | 1 | 6 | 40 HRS | 10,934.27 | 10,934.27 |
| FONTANERO "B" 1 | 1 | 6 | 40 HRS | 10,934.27 | 10,934.27 |
| FONTANERO "B" 1 | 1 | 6 | 40 HRS | 10,773.03 | 10,773.03 |
| FONTANERO B | 1 | 6 | 40 HRS | 10,773.03 | 10,773.03 |
| FONTANERO B | 1 | 6 | 40 HRS | 10,893.35 | 10,893.35 |
| FONTANERO "C" | 1 | 5 | 40 HRS | 10,260.61 | 10,260.61 |
| FONTANERO "C" | 1 | 5 | 40 HRS | 10,260.61 | 10,260.61 |
| FONTANERO "C" | 1 | 5 | 40 HRS | 10,251.83 | 10,251.83 |
| FONTANERO "C" | 1 | 5 | 40 HRS | 10,260.61 | 10,260.61 |
| FONTANERO "C" | 1 | 5 | 40 HRS | 10,260.61 | 10,260.61 |
| FONTANERO "C" | 1 | 5 | 40 HRS | 10,260.61 | 10,260.61 |
| FONTANERO "C" | 1 | 5 | 40 HRS | 10,260.61 | 10,260.61 |
| FONTANERO "C" | 1 | 5 | 40 HRS | 10,260.61 | 10,260.61 |
| FONTANERO "C" | 1 | 5 | 40 HRS | 10,251.83 | 10,251.83 |





**SISTEMA DE LOS SERVICIOS DE AGUA POTABLE, DRENAJE Y
ALCANTARILLADO DE PUERTO VALLARTA
PLANTILLA DE PERSONAL 2018**

| PUESTO | PLAZAS | NIVEL | JORNADA | SALARIO MENSUAL | TOTAL MENSUAL |
|----------------------------------|-----------|-------|---------|-----------------|---------------------|
| FONTANERO "C" | 1 | 5 | 40 HRS | 10,260.61 | 10,260.61 |
| FONTANERO "C" | 1 | 5 | 40 HRS | 10,260.61 | 10,260.61 |
| FONTANERO "C" | 1 | 5 | 40 HRS | 10,260.61 | 10,260.61 |
| FONTANERO "C" | 1 | 5 | 40 HRS | 10,260.61 | 10,260.61 |
| EMPEDRADOR | 1 | 6 | 40 HRS | 10,782.43 | 10,782.43 |
| EMPEDRADOR | 1 | 6 | 40 HRS | 10,782.43 | 10,782.43 |
| PEON | 1 | 3 | 40 HRS | 9,688.34 | 9,688.34 |
| PEON | 1 | 3 | 40 HRS | 9,688.02 | 9,688.02 |
| PEON | 1 | 3 | 40 HRS | 9,688.31 | 9,688.31 |
| PEON | 1 | 3 | 40 HRS | 9,688.34 | 9,688.34 |
| PEON | 1 | 3 | 40 HRS | 9,688.34 | 9,688.34 |
| PEON | 1 | 3 | 40 HRS | 9,688.31 | 9,688.31 |
| PEON | 1 | 3 | 40 HRS | 9,688.31 | 9,688.31 |
| PEON | 1 | 3 | 40 HRS | 9,688.31 | 9,688.31 |
| PEON | 1 | 3 | 40 HRS | 9,688.31 | 9,688.31 |
| PEON | 1 | 3 | 40 HRS | 9,688.34 | 9,688.34 |
| PEON | 1 | 3 | 40 HRS | 9,688.31 | 9,688.31 |
| PEON | 1 | 3 | 40 HRS | 9,688.31 | 9,688.31 |
| PEON | 1 | 3 | 40 HRS | 9,688.31 | 9,688.31 |
| PEON | 1 | 3 | 40 HRS | 9,688.31 | 9,688.31 |
| PEON | 1 | 3 | 40 HRS | 9,688.34 | 9,688.34 |
| TOTAL | 79 | | | | 1,000,085.77 |
| DEPTO. DE CALIDAD DE AGUA | | | | | |
| JEFE DE DEPTO. "B" | 1 | 21 | 40 HRS | 38,230.48 | 38,230.48 |
| JEFE DE DEPTO. "A" | 1 | 22 | 40 HRS | 45,470.24 | 45,470.24 |
| JEFE DE SECCION "B" | 1 | 15 | 40 HRS | 21,190.37 | 21,190.37 |
| ASISTENTE DEPARTAMENTAL 1 "S" | 1 | 15 | 40 HRS | 22,173.32 | 22,173.32 |
| ASISTENTE PROFESIONAL | 1 | 13 | 40 HRS | 16,690.26 | 16,690.26 |
| AUXILIAR TECNICO | 1 | 12 | 40 HRS | 14,043.98 | 14,043.98 |
| AUXILIAR TECNICO | 1 | 12 | 40 HRS | 14,043.98 | 14,043.98 |
| AUXILIAR TECNICO | 1 | 12 | 40 HRS | 14,043.98 | 14,043.98 |
| AUXILIAR TECNICO | 1 | 12 | 40 HRS | 14,043.98 | 14,043.98 |
| AUXILIAR TECNICO | 1 | 12 | 40 HRS | 14,043.98 | 14,043.98 |
| AUXILIAR TECNICO | 1 | 14 | 40 HRS | 17,905.60 | 17,905.60 |
| AUXILIAR TECNICO | 1 | 12 | 40 HRS | 14,043.98 | 14,043.98 |
| AUXILIAR TECNICO | 1 | 12 | 40 HRS | 14,043.98 | 14,043.98 |
| AUXILIAR ESPECIAL "A" | 1 | 12 | 40 HRS | 13,992.58 | 13,992.58 |
| AUXILIAR ESPECIAL "A" | 1 | 12 | 40 HRS | 13,992.58 | 13,992.58 |
| AUXILIAR ESPECIAL "A" | 1 | 12 | 40 HRS | 13,992.58 | 13,992.58 |
| AUXILIAR ESPECIAL "A" | 1 | 11 | 40 HRS | 13,900.39 | 13,900.39 |
| MECANICO B | 1 | 6 | 40 HRS | 10,940.09 | 10,940.09 |
| MECANICO B | 1 | 6 | 40 HRS | 10,940.09 | 10,940.09 |
| MECANICO B | 1 | 6 | 40 HRS | 10,940.09 | 10,940.09 |
| MECANICO B | 1 | 6 | 40 HRS | 10,940.09 | 10,940.09 |
| BOMBERO | 1 | 5 | 40 HRS | 10,260.61 | 10,260.61 |
| BOMBERO | 1 | 5 | 40 HRS | 10,260.61 | 10,260.61 |
| BOMBERO | 1 | 5 | 40 HRS | 10,260.61 | 10,260.61 |
| BOMBERO | 1 | 5 | 40 HRS | 10,260.61 | 10,260.61 |
| BOMBERO | 1 | 5 | 40 HRS | 10,260.61 | 10,260.61 |










C.P. Crispín Colmenares Cárdenas
Representante del Fideicomiso Puerto Vallarta




Lic. Ana Noelia Zepeda García
Representante de la Secretaría del Medio Ambiente
y Desarrollo Territorial del Estado de Jalisco




Ing. Alfredo Arciniega Ruiz
Representante de la Secretaría de Infraestructura y
Obra Pública del Estado de Jalisco



Lic. José Ludwig Estrada Virgen
Representante de la Secretaría de Turismo
del Estado de Jalisco



Ing. José de Jesús Palacios Bernal
Representante de los Usuarios



Lic. Eduardo Legorreta Chauvet
Representante de los Usuarios no Asociados



Lic. César Ignacio Abarca Gutiérrez
Director General del SEAPAL Vallarta

La presente hoja con firmas forma parte integrante del Anexo 2 del acta de la sesión del Consejo de Administración del Sistema de los Servicios de Agua Potable, Drenaje y Alcantarillado de Puerto Vallarta (SEAPAL VALLARTA) celebrada el 14 (catorce) de diciembre de 2017 (dos mil diecisiete), contenida en 19 (diecinueve) fojas, incluyendo esta.